



正崴精密工業股份有限公司

Cheng Uei Precision Industry Co., Ltd.

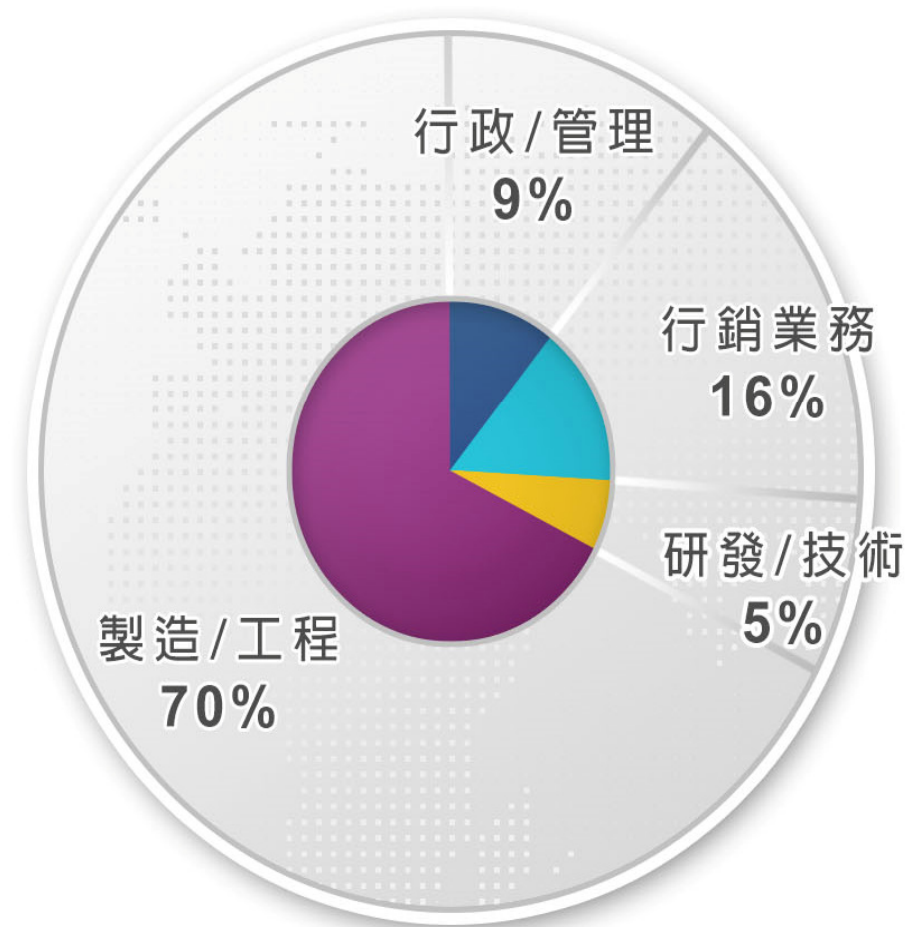
法人說明會

Investor Conference

2023年 03月 23日

基本資料

- 成立於1986年
- 台灣股票公開上市公司(1999年)
- 國際總部：台灣新北市土城區
- 全球約31,185名員工 (2023.03.01統計)







重點產品

零組件

連接器 / 軟板 / 軟硬結合板 / FPCBA / 天線模組 / 藍牙模組 / Wifi模組 / 影像模組 / 3D影像模組 / 360度影像模組 / 熱感影像模組 / SSD PCBA / 電子控制單元 (ECU) / 高速傳輸線 / 電動機車電池模組 / 外接式電源供應器 / 金融讀卡機



iPhone connector




iPhone connector



Airpods connector



FPC



SSD PCBA



iPhone cable



Card reader



Battery Pack



Camera Module



Power

系統產品

智慧筆 / 無線頭戴式降噪耳機 / 智慧型手錶 / 智慧型手環 / 遊戲機搖桿 / 無線滑鼠



Pencil



Headset



Headset



Wearable device




Controller



Mouse

通路



STUDIO A

晶實門市

- | | | |
|-------|--------|--------------|
| 台灣 | 台中精誠 | 韓國 |
| 高雄大立 | 士林 | COEX |
| 微風 | 永和 | DAEGU |
| 大統 | 花蓮 | JUNG DONG |
| 美麗華 | 羅東 | MOKDONG |
| 板橋誠品 | | ULSAN |
| 夢時代 | 中國 | D-CUBE CITY |
| 彩虹台中 | 合肥銀泰 | CHUNG CHEONG |
| 新竹遠百 | 合肥之心城 | APGUJEONG |
| 中壢大江 | 淮安金鷹 | TRADECENTER |
| 台中金典 | 常州吾悅 | ILSAN |
| 桃園台茂 | 揚州京華城 | SHINCHON |
| 桃園統領 | 崑山九方城 | CHEONHO |
| 大葉高島屋 | 漫樂城APR | GEOJE |
| 台中豐原 | 漫樂城ASP | SONGDO |
| 苗栗尚順 | | DAEJEON |
| 竹北遠百 | 香港 | Namyangju |
| 板橋遠百 | 沙田新城市 | Yeouido |
| 新莊宏匯 | 荃新天地 | PANGYO |
| 台中麗寶 | 奧海城 | GASAN |
| 高雄岡山 | 譽港灣 | MARIO |
| 新西門 | 屯門 | GWANGMYEONG |
| 大億西門 | 荃灣 | |
| 新竹光復 | 旺角 | |
| 高雄三多 | 元朗 | |
| 阿波羅 | | |
| 新竹中正 | 澳門 | |
| 台中中科 | 威尼斯人 | |

▶ Stores

	Taiwan	Korea	China	HK
APR	21 stores	6 stores	7 stores	8 stores
AAR	11 stores	15 stores		1 store
ASP	9 stores		1 store	
Straight A	16 stores			



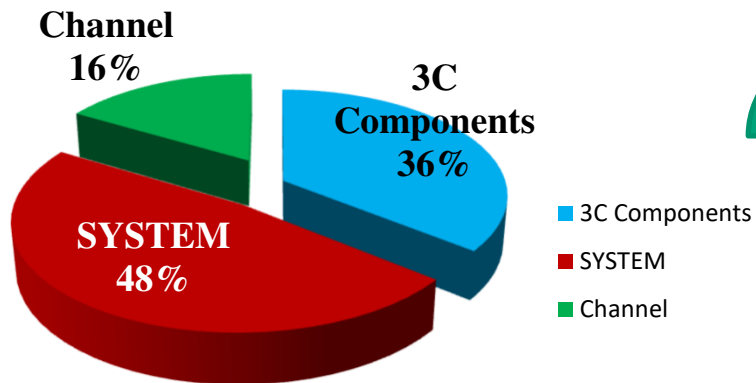


財務狀況報告 Financial status

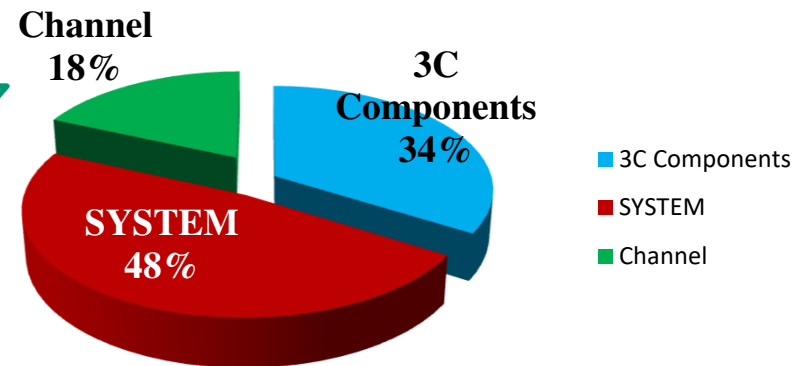
2022年主要產品別營收 Segment information

ITEM	3C Components		System		Channel		Total	
	NT\$'000	%	NT\$'000	%	NT\$'000	%	NT\$'000	%
Jan.~Dec. 2022	31,850,107	34%	45,063,549	48%	17,188,938	18%	94,102,594	100%
Jan.~Dec. 2021	30,969,951	36%	41,551,903	48%	14,278,881	16%	86,800,735	100%
YoY %	3%		8%		20%		8%	

2021年1月~12月



2022年1月~12月



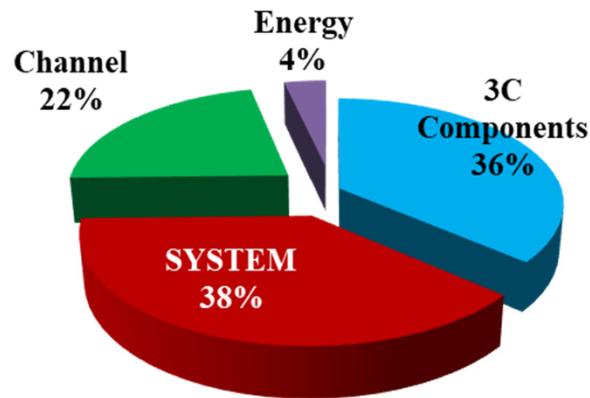


財務狀況報告 Financial status

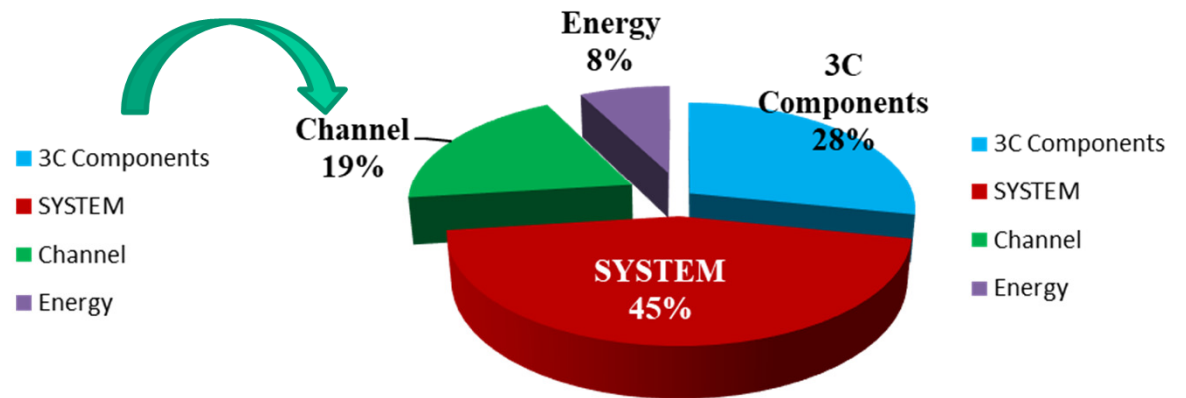
2023年1-2月主要產品別營收 Segment information

ITEM	3C Components		System		Channel		Energy		Total	
	NT\$'000	%	NT\$'000	%	NT\$'000	%	NT\$'000	%	NT\$'000	%
Jan.~Feb. 2023	3,721,632	28%	5,933,010	45%	2,563,810	19%	1,002,006	8%	13,220,458	100%
Jan.~Feb. 2022	4,445,516	36%	4,725,170	38%	2,678,461	22%	435,395	4%	12,284,542	100%
YoY %	-16%		26%		-4%		130%		8%	

2022年1月~2月



2023年1月~2月





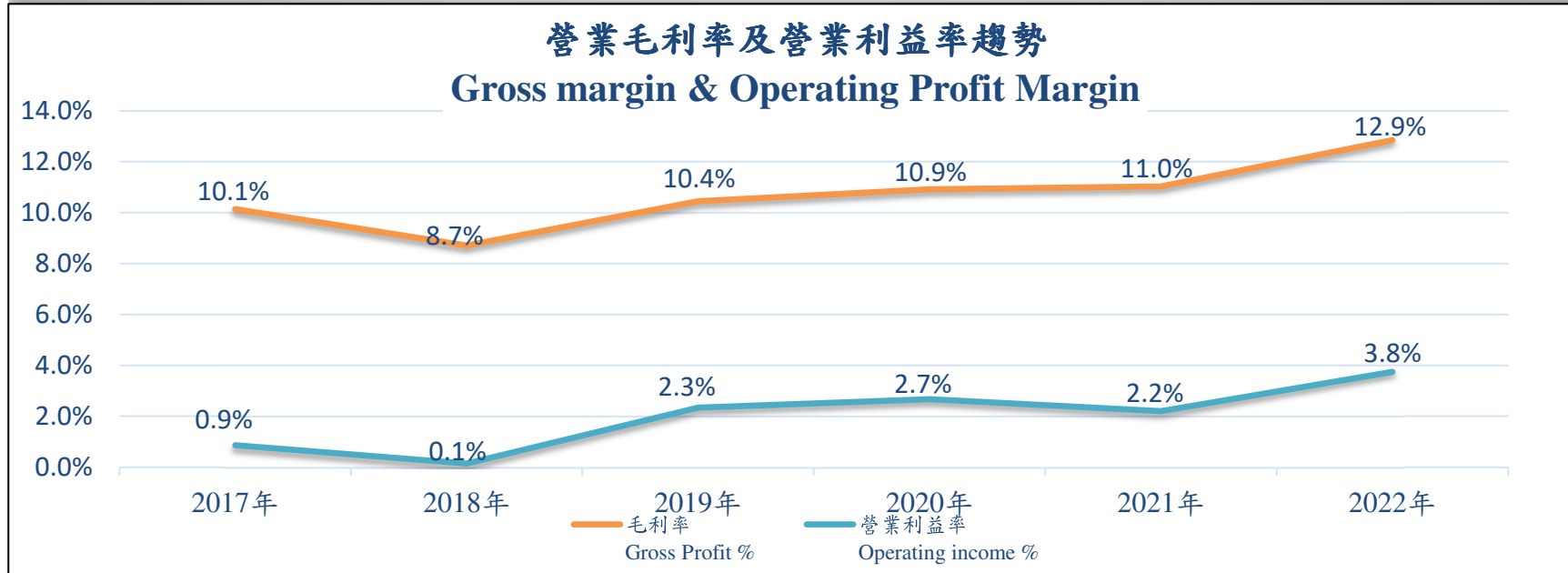
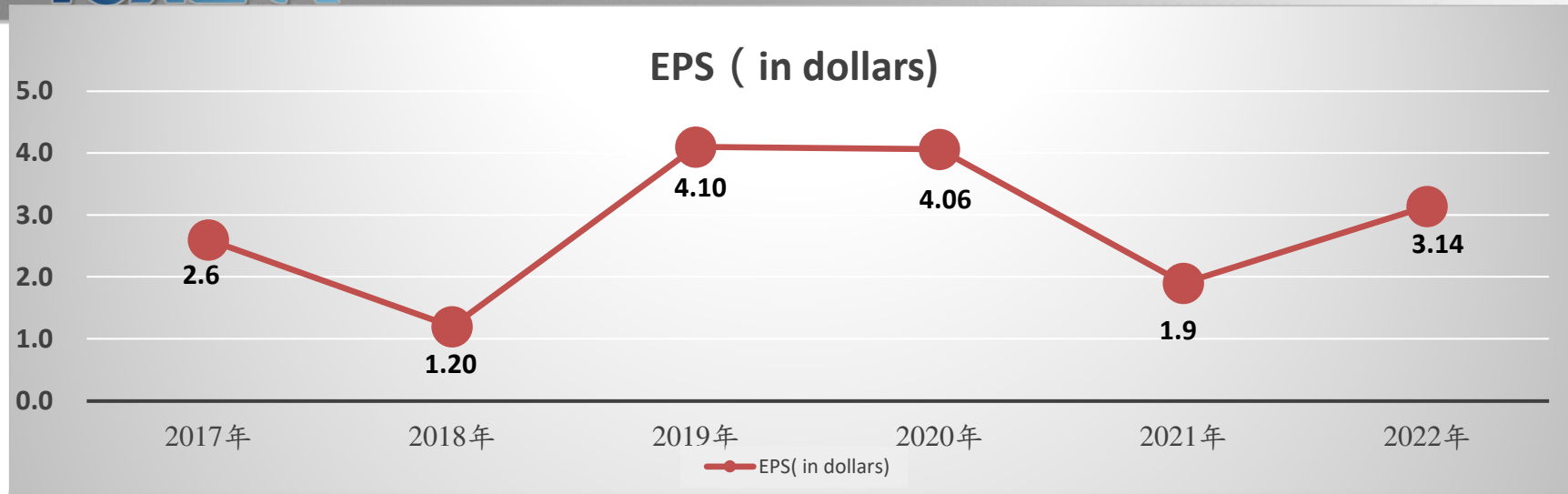
財務狀況報告 Financial status

合併損益表 CONSOLIDATED STATEMENTS OF COMPREHENSIVE INCOME

Items	Jan.~Dec. 2022		Jan.~Dec. 2021		YoY
	NT\$'000	%	NT\$'000	%	%
營業收入 Operating revenue	94,102,594	100.0%	86,800,735	100.0%	8.4%
營業成本 Operating cost	(82,008,395)	87.1%	(77,225,461)	89.0%	
營業毛利 Gross Profit	12,094,199	12.9%	9,575,274	11.0%	26.3%
營業費用 Operating expenses	(8,562,506)	9.1%	(7,664,433)	8.8%	
營業利益 Operating income	3,531,693	3.8%	1,910,841	2.2%	84.8%
營業外收入及支出合計 Non-Operating income and expenses	(119,900)	-0.1%	242,626	0.3%	-149.4%
所得稅費用 Income tax expenses	(1,317,094)	1.4%	(814,963)	0.9%	
歸屬母公司淨利 Net income	1,522,518	1.6%	921,042	1.1%	65.3%
每股盈餘(元) EPS (in dollars)	3.14		1.90		



財務狀況報告 Financial status





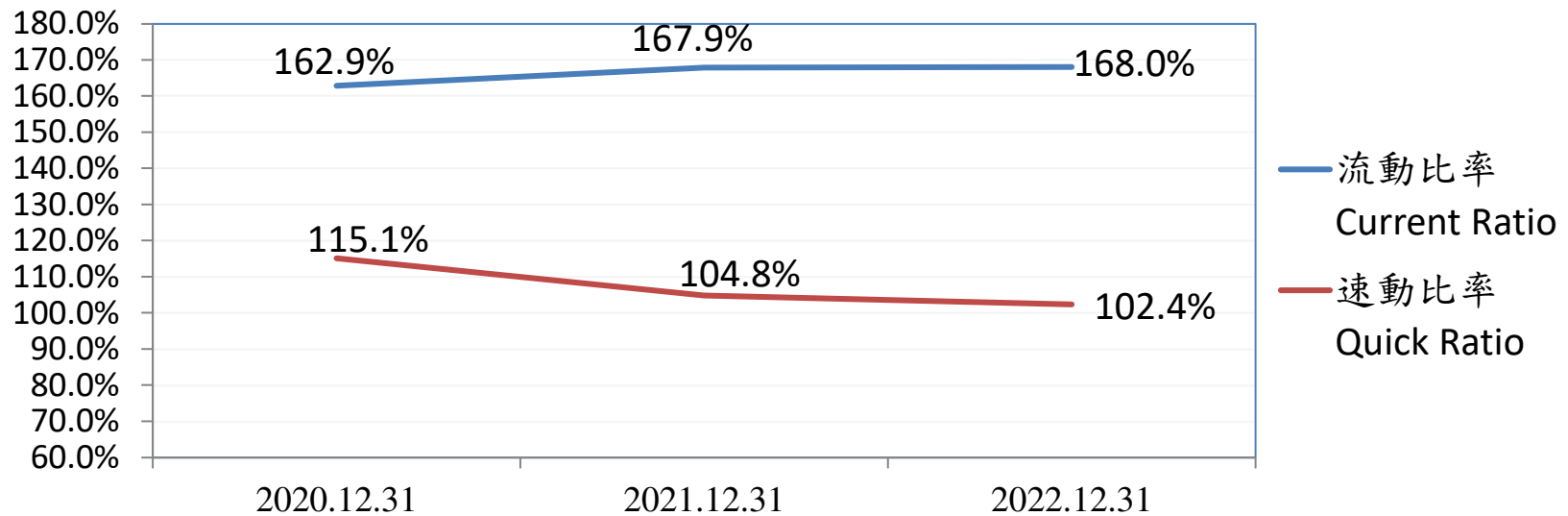
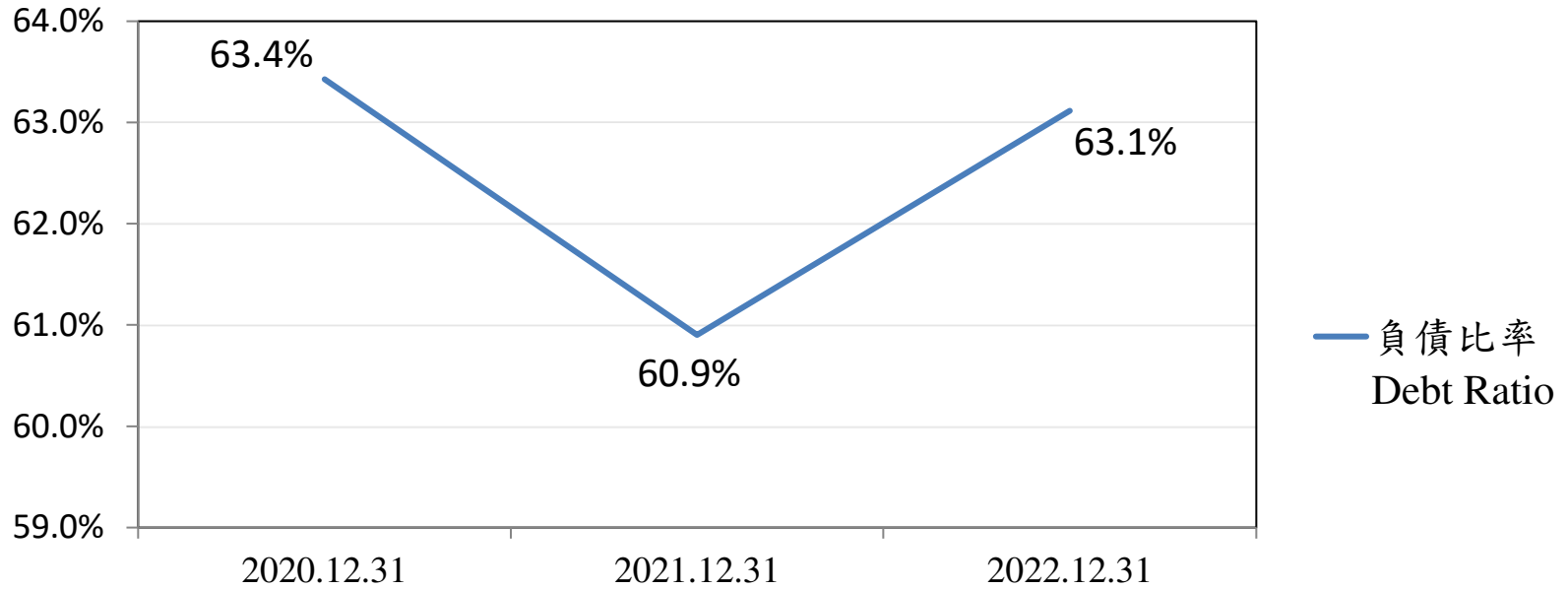
財務狀況報告 Financial status

合併資產負債表 CONSOLIDATED BALANCE SHEETS

Items	December 31, 2022		December 31, 2021		December 31, 2020	
	NT\$'000	%	NT\$'000	%	NT\$'000	%
現金及約當現金 Cash and cash equivalents	11,246,441	11%	8,707,603	10%	10,993,540	13%
應收帳款 Accounts receivable	19,074,912	19%	17,103,435	21%	17,208,526	21%
存貨 Inventories	17,811,199	18%	15,479,260	19%	13,276,324	16%
預付款項 Prepayments	6,067,597	6%	3,412,965	4%	1,167,099	1%
流動資產合計 Total Current assets	61,093,418	62%	50,288,129	60%	49,290,306	60%
非流動資產合計 Total non-current assets	37,204,593	38%	32,838,142	40%	32,971,796	40%
資產總計 TOTAL ASSETS	98,298,011	100%	83,126,271	100%	82,262,102	100%
短期借款 Short-term borrowings	9,550,241	10%	4,224,848	5%	4,341,582	5%
應付帳款 Accounts payable	21,942,630	22%	21,684,817	26%	22,460,616	27%
流動負債合計 Total current liabilities	36,357,990	37%	29,954,063	36%	30,262,765	37%
應付公司債 Corporate bonds payable	6,582,374	7%	6,578,570	8%	6,574,982	8%
長期借款 Long-term borrowings	15,406,923	16%	11,176,423	13%	12,323,297	15%
非流動負債合計 Total non-current liabilities	25,681,934	26%	20,671,320	25%	21,915,449	27%
負債總計 TOTAL LIABILITIES	62,039,924	63%	50,625,383	61%	52,178,214	63%
權益合計 TOTAL EQUITY	36,258,087	37%	32,500,888	39%	30,083,888	37%
負債及權益總計 LIABILITIES AND EQUITY	98,298,011	100%	83,126,271	100%	82,262,102	100%



財務狀況報告 Financial status





產品成長動能Future Outlook

零組件產品

- 各類耳機、手機及低軌衛星之連接器及線纜產品
- 手機、NB、平板及智慧音箱用之電源供應器
- 電動車用連接器、軟板、電池模組及相關模組產品

系統產品

- 電競與遊戲機之搖桿、耳機及元宇宙相關產品
- 智慧筆、頭罩式耳機及個人穿戴裝置等產品
- 二輪電動自行車之組裝、充電樁與儲能設備

通路產品

- 延伸『生生平板』服務，推廣教育APP
- 自建官網讓行銷活動更靈活，配合兩小時快送，提高服務以提升銷售
- 新增二門市，擴大市佔率



簡報結束
Thank you