

正崙精密工業股份有限公司及子公司  
合併財務報告暨會計師核閱報告  
民國 111 年及 110 年第三季  
(股票代碼 2392)

公司地址：新北市土城區中山路 18 號  
電 話：(02)2269-9888

正崙精密工業股份有限公司及子公司  
民國 111 年及 110 年第三季合併財務報告暨會計師核閱報告  
目 錄

<u>項</u>	<u>目</u>	<u>頁 次</u>
一、	封面	1
二、	目錄	2 ~ 3
三、	會計師核閱報告	4 ~ 5
四、	合併資產負債表	6 ~ 7
五、	合併綜合損益表	8 ~ 9
六、	合併權益變動表	10
七、	合併現金流量表	11 ~ 12
八、	合併財務報表附註	13 ~ 88
	(一) 公司沿革	13
	(二) 通過財務報告之日期及程序	13
	(三) 新發布及修訂準則及解釋之適用	13 ~ 14
	(四) 重大會計政策之彙總說明	14 ~ 24
	(五) 重大會計判斷、估計及假設不確性之主要來源	24
	(六) 重要會計項目之說明	24 ~ 61
	(七) 關係人交易	61 ~ 66
	(八) 質押之資產	66
	(九) 重大或有負債及未認列之合約承諾	66 ~ 70

項	目	頁	次
(十)	重大之災害損失	70	
(十一)	重大之期後事項	70	
(十二)	其他	70 ~ 83	
(十三)	附註揭露事項	83 ~ 86	
(十四)	營運部門資訊	87 ~ 88	

會計師核閱報告

(111)財審報字第 22002211 號

正歲精密工業股份有限公司 公鑒：

**前言**

正歲精密工業股份有限公司及子公司(以下簡稱「正歲集團」)民國 111 年及 110 年 9 月 30 日之合併資產負債表，民國 111 年及 110 年 7 月 1 日至 9 月 30 日、民國 111 年及 110 年 1 月 1 日至 9 月 30 日之合併綜合損益表、暨民國 111 年及 110 年 1 月 1 日至 9 月 30 日之合併權益變動表、合併現金流量表，以及合併財務報表附註(包括重大會計政策彙總)，業經本會計師核閱竣事。依證券發行人財務報告編製準則及金融監督管理委員會認可之國際會計準則第三十四號「期中財務報導」編製允當表達之合併財務報表係管理階層之責任，本會計師之責任係依據核閱結果對合併財務報表作成結論。

**範圍**

除保留結論之基礎段所述者外，本會計師係依照審計準則公報第六十五號「財務報表之核閱」執行核閱工作。核閱合併財務報表時所執行之程序包括查詢(主要向負責財務與會計事務之人員查詢)、分析性程序及其他核閱程序。核閱工作之範圍明顯小於查核工作之範圍，因此本會計師可能無法察覺所有可藉由查核工作辨認之重大事項，故無法表示查核意見。

**保留結論之基礎**

如合併財務報表附註四、(三)及六、(八)所述，列入上開合併財務報表之部分非重要子公司之同期間財務報表及附註十三所揭露之相關資訊未經會計師核閱，係依據各該公司同期自編未經會計師核閱之財務報表所編製。該等子公司民國 111 年及 110 年 9 月 30 日之資產總額分別為新台幣 25,733,537 仟元及新台幣 17,561,695 仟元，分別占合併資產總額之 25.96%及 21.6%；負債總額分別為新台幣 8,857,602 仟元及新台幣 3,509,652 仟元，分別占合併負債總額之 14.14%及 6.89%；其民國 111 年及 110 年 7 月 1 日至 9 月 30 日、民國 111 年及 110 年 1 月 1 日至 9 月 30 日之綜合(損)益總額分別為新台幣(1,036,216)仟元、新台幣 788,450 仟元、新台幣(1,207,961)仟元及新台幣 1,485,262 仟元，分別占合併綜合(損)益總額之(88.13%)、191.19%、(47.87%)及 479.3%。另如合併財務報表附註六、(八)所述，正歲集團民國 111 年及 110 年 9 月 30 日部分採用權益法之投資，其所認列採用權益法之關聯企業及合資損益之份額係依各被投資公司同期間自編未經會計師核閱財務報表予以評價及揭露。截至民國 111 年及 110 年 9 月 30 日止，其相關採用權益法投資之餘額分別為新台幣 3,852,805 仟元及新台幣 3,498,946 仟元，分別占合併資產總額之 3.89%及 4.3%；民國 111 年及 110 年 7 月 1 日至 9 月 30 日、民國 111 年及 110 年 1 月 1 日至 9 月 30 日所認列採用權益法認列之關聯企業及合資利益之份額分別為新台幣 43,763 仟元、新台幣(119,375)仟元、新台幣 103,970 仟元及新台幣(69,069)仟元，分別占合併綜合(損)益總額之 3.72%、(28.95%)、4.12%及(22.29%)。

### 保留結論

依本會計師核閱結果，除保留結論之基礎段所述部分非重要子公司及採權益法之投資之財務報表倘經會計師核閱，對合併財務報表可能有所調整之影響外，並未發現上開合併財務報表在所有重大方面有未依照證券發行人財務報告編製準則及金融監督管理委員會認可之國際會計準則第三十四號「期中財務報導」編製，致無法允當表達正歲集團民國 111 年及 110 年 9 月 30 日之合併財務狀況，民國 111 年及 110 年 7 月 1 日至 9 月 30 日、民國 111 年及 110 年 1 月 1 日至 9 月 30 日之合併財務績效，暨民國 111 年及 110 年 1 月 1 日至 9 月 30 日之合併現金流量之情事。

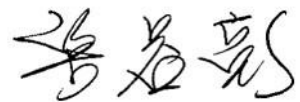
資 誠 聯 合 會 計 師 事 務 所

林瑟凱



會計師

梁益彰



前行政院金融監督管理委員會證券期貨局  
核准簽證文號：金管證六字第 0960072936 號  
金融監督管理委員會  
核准簽證文號：金管證審字第 1070303009 號

中 華 民 國 1 1 1 年 1 1 月 1 1 日

正 崑 精 密 工 業 股 份 有 限 公 司 及 子 公 司

合 併 資 產 負 債 表

民 國 111 年 9 月 30 日 及 民 國 110 年 12 月 31 日、9 月 30 日

(民 國 111 年 及 110 年 9 月 30 日 之 合 併 資 產 負 債 表 僅 經 核 閱，未 依 一 般 公 認 審 計 準 則 查 核)

單 位：新 台 幣 仟 元

資 產	附 註	111 年 9 月 30 日		110 年 12 月 31 日		110 年 9 月 30 日		
		金 額	%	金 額	%	金 額	%	
<b>流動資產</b>								
1100	現金及約當現金	六(一)	\$ 9,808,814	10	\$ 8,707,603	10	\$ 7,661,781	9
1136	按攤銷後成本衡量之金融資產—流動	六(三)及八	3,561,200	4	2,258,305	3	4,076,995	5
1140	合約資產—流動	六(二十四)	1,351,206	1	3,216,453	4	1,166,461	2
1150	應收票據淨額		25,175	-	46,874	-	31,765	-
1170	應收帳款淨額	六(四)	20,605,301	21	16,369,882	20	14,291,221	18
1180	應收帳款—關係人淨額	七	440,119	1	312,905	-	294,834	-
1200	其他應收款	六(五)	425,211	-	312,561	-	262,969	-
1210	其他應收款—關係人	七	66,091	-	61,213	-	61,198	-
1220	本期所得稅資產	六(三十一)	9,948	-	5,052	-	18,870	-
130X	存貨	六(六)	20,832,500	21	15,479,260	19	16,766,999	21
1410	預付款項	六(七)	6,159,104	6	3,412,965	4	3,232,480	4
1460	待出售非流動資產淨額	六(十三)	-	-	15,599	-	15,599	-
1470	其他流動資產	八	1,027,704	1	89,457	-	63,499	-
11XX	<b>流動資產合計</b>		<u>64,312,373</u>	<u>65</u>	<u>50,288,129</u>	<u>60</u>	<u>47,944,671</u>	<u>59</u>
1517	透過其他綜合損益按公允價值衡量之金融資產—非流動	六(二)及十二(三)	1,210,799	1	1,116,311	1	1,374,559	2
1535	按攤銷後成本衡量之金融資產—非流動	六(三)及八	46,891	-	145,116	-	144,319	-
1550	採用權益法之投資	六(八)	5,119,117	5	4,650,081	6	4,641,990	6
1600	不動產、廠房及設備	六(九)	21,316,403	21	21,024,968	25	21,166,744	26
1755	使用權資產	六(十)及七	2,199,753	2	1,577,374	2	1,560,566	2
1760	投資性不動產淨額	六(十一)	567,833	1	568,783	1	569,289	1
1780	無形資產	六(十二)	1,752,760	2	1,467,557	2	1,598,396	2
1840	遞延所得稅資產	六(三十一)	359,874	-	569,172	1	656,694	1
1915	預付設備款		1,694,624	2	1,160,854	1	1,161,488	1
1990	其他非流動資產—其他	八	544,822	1	557,926	1	497,695	-
15XX	<b>非流動資產合計</b>		<u>34,812,876</u>	<u>35</u>	<u>32,838,142</u>	<u>40</u>	<u>33,371,740</u>	<u>41</u>
1XXX	<b>資產總計</b>		<u>\$ 99,125,249</u>	<u>100</u>	<u>\$ 83,126,271</u>	<u>100</u>	<u>\$ 81,316,411</u>	<u>100</u>

(續 次 頁)

正 崑 精 密 工 業 股 份 有 限 公 司 及 子 公 司

合 併 資 產 負 債 表

民 國 111 年 9 月 30 日 及 民 國 110 年 12 月 31 日、9 月 30 日

(民 國 111 年 及 110 年 9 月 30 日 之 合 併 資 產 負 債 表 僅 經 核 閱，未 依 一 般 公 認 審 計 準 則 查 核)

單 位：新 台 幣 仟 元

負債及權益	附註	111 年 9 月 30 日		110 年 12 月 31 日		110 年 9 月 30 日		
		金 額	%	金 額	%	金 額	%	
<b>流動負債</b>								
2100	短期借款	六(十四)	\$ 10,660,439	11	\$ 4,224,848	5	\$ 7,909,967	10
2110	應付短期票券	六(十五)	572,700	1	1,596,522	2	1,123,274	1
2130	合約負債—流動	六(二十四)	822,949	1	603,767	1	814,427	1
2150	應付票據		171	-	150	-	151	-
2170	應付帳款		17,402,400	18	16,895,026	20	14,175,881	18
2180	應付帳款—關係人	七	274,738	-	172,107	-	211,971	-
2200	其他應付款	六(十六)及七	5,633,213	6	4,617,534	6	4,376,915	5
2230	本期所得稅負債	六(三十一)	523,405	-	555,374	1	477,510	1
2280	租賃負債—流動	七	291,301	-	158,525	-	158,744	-
2320	一年或一營業週期內到期長期負債	六(十八)	824,224	1	302,694	-	458,728	1
2365	退款負債—流動		148,204	-	226,274	-	229,638	-
2399	其他流動負債—其他		449,144	-	601,242	1	432,633	1
21XX	<b>流動負債合計</b>		<u>37,602,888</u>	<u>38</u>	<u>29,954,063</u>	<u>36</u>	<u>30,369,839</u>	<u>38</u>
<b>非流動負債</b>								
2530	應付公司債	六(十七)	6,581,418	6	6,578,570	8	6,577,628	8
2540	長期借款	六(十八)	14,801,898	15	11,176,423	14	11,020,850	14
2570	遞延所得稅負債	六(三十一)	1,206,569	1	933,548	1	914,414	1
2580	租賃負債—非流動	七	765,547	1	247,637	-	249,780	-
2600	其他非流動負債	六(八)(十九)	1,695,174	2	1,735,142	2	1,791,029	2
25XX	<b>非流動負債合計</b>		<u>25,050,606</u>	<u>25</u>	<u>20,671,320</u>	<u>25</u>	<u>20,553,701</u>	<u>25</u>
2XXX	<b>負債總計</b>		<u>62,653,494</u>	<u>63</u>	<u>50,625,383</u>	<u>61</u>	<u>50,923,540</u>	<u>63</u>
<b>歸屬於母公司業主之權益</b>								
<b>股本</b>								
3110	普通股股本	六(二十)	5,123,269	5	5,123,269	6	5,123,269	6
<b>資本公積</b>								
3200	資本公積	六(二十一)	10,382,427	10	10,252,875	12	9,878,948	11
<b>保留盈餘</b>								
3310	法定盈餘公積	六(二十二)	3,292,026	3	3,197,654	4	3,197,654	4
3320	特別盈餘公積		2,601,650	3	2,036,346	3	2,036,346	3
3350	未分配盈餘		5,365,548	5	5,547,850	7	5,318,670	7
<b>其他權益</b>								
3400	其他權益	六(二十三)	( 1,888,968)	( 1)	( 2,601,651)	( 4)	( 2,646,845)	( 3)
<b>庫藏股票</b>								
3500	庫藏股票	六(二十)	( 272,066)	-	( 272,066)	-	( 272,066)	-
31XX	<b>歸屬於母公司業主之權益合計</b>		<u>24,603,886</u>	<u>25</u>	<u>23,284,277</u>	<u>28</u>	<u>22,635,976</u>	<u>28</u>
36XX	<b>非控制權益</b>		<u>11,867,869</u>	<u>12</u>	<u>9,216,611</u>	<u>11</u>	<u>7,756,895</u>	<u>9</u>
3XXX	<b>權益總計</b>		<u>36,471,755</u>	<u>37</u>	<u>32,500,888</u>	<u>39</u>	<u>30,392,871</u>	<u>37</u>
<b>重大或有負債及未認列之合約承諾</b>								
<b>重大之期後事項</b>								
3X2X	<b>負債及權益總計</b>		<u>\$ 99,125,249</u>	<u>100</u>	<u>\$ 83,126,271</u>	<u>100</u>	<u>\$ 81,316,411</u>	<u>100</u>

後附合併財務報表附註為本合併財務報告之一部分，請併同參閱。

董事長：郭台強



經理人：郭台強



會計主管：卜慶藩



正 崑 精 密 工 業 股 份 有 限 公 司 及 子 公 司  
 合 併 綜 合 損 益 表  
 民 國 111 年 及 110 年 7 月 1 日 至 9 月 30 日  
 ( 僅 經 核 閱 , 未 依 一 般 公 認 審 計 準 則 查 核 )

單位：新台幣仟元  
 (除每股盈餘為新台幣元外)

項目	附註	111 年 7 月 1 日 至 9 月 30 日		110 年 7 月 1 日 至 9 月 30 日		111 年 1 月 1 日 至 9 月 30 日		110 年 1 月 1 日 至 9 月 30 日	
		金 額	%	金 額	%	金 額	%	金 額	%
4000 營業收入	六(二十四)及七	\$ 26,557,004	100	\$ 21,177,318	100	\$ 66,200,653	100	\$ 58,484,913	100
5000 營業成本	六(六)(二十九) (三十)及七	( 22,471,236)	( 85)	( 18,766,888)	( 89)	( 57,443,686)	( 87)	( 51,790,150)	( 89)
5900 營業毛利		4,085,768	15	2,410,430	11	8,756,967	13	6,694,763	11
營業費用	六(二十九)(三十)								
6100 推銷費用		( 550,331)	( 2)	( 431,480)	( 2)	( 1,541,581)	( 2)	( 1,332,082)	( 2)
6200 管理費用		( 1,140,153)	( 4)	( 820,677)	( 4)	( 2,980,053)	( 4)	( 2,522,234)	( 4)
6300 研究發展費用		( 690,620)	( 3)	( 514,997)	( 2)	( 1,771,025)	( 3)	( 1,626,583)	( 3)
6450 預期信用減損利益(損失)	十二(二)	( 51,483)	-	7,485	-	( 36,198)	-	28,296	-
6000 營業費用合計		( 2,432,587)	( 9)	( 1,759,669)	( 8)	( 6,328,857)	( 9)	( 5,452,603)	( 9)
6900 營業利益		1,653,181	6	650,761	3	2,428,110	4	1,242,160	2
營業外收入及支出									
7100 利息收入	六(二十五)	34,196	-	17,439	-	70,199	-	60,395	-
7010 其他收入	六(二十六)及七	117,538	1	163,197	1	327,525	-	410,834	1
7020 其他利益及損失	六(二十七)	( 450,033)	( 2)	21,563	-	( 253,243)	-	71,660	-
7050 財務成本	六(二十八)	( 108,867)	-	( 81,629)	-	( 278,375)	-	( 255,138)	-
7060 採用權益法認列之關聯企業及合資損益之份額	六(八)	106,689	-	( 96,595)	( 1)	222,817	-	( 13,032)	-
7000 營業外收入及支出合計		( 300,477)	( 1)	23,975	-	88,923	-	274,719	1
7900 稅前淨利		1,352,704	5	674,736	3	2,517,033	4	1,516,879	3
7950 所得稅費用	六(三十一)	( 430,303)	( 2)	( 194,670)	( 1)	( 855,340)	( 1)	( 526,989)	( 1)
8200 本期淨利		\$ 922,401	3	\$ 480,066	2	\$ 1,661,693	3	\$ 989,890	2

(續次頁)



正 歲 精 密 工 業 股 份 有 限 公 司 及 子 公 司  
合 併 綜 合 損 益 表  
民 國 111 年 及 110 年 7 月 1 日 至 9 月 30 日  
( 僅 經 核 閱 , 未 依 一 般 公 認 審 計 準 則 查 核 )

單位：新台幣仟元  
(除每股盈餘為新台幣元外)

項目	附註	111 年 7 月 1 日 至 9 月 30 日		110 年 7 月 1 日 至 9 月 30 日		111 年 1 月 1 日 至 9 月 30 日		110 年 1 月 1 日 至 9 月 30 日		
		金 額	%	金 額	%	金 額	%	金 額	%	
<b>其他綜合損益(淨額)</b>										
<b>後續不重分類至損益之項目</b>										
8316	透過其他綜合損益按公允價值衡量之權益工具投資未實現評價損益	六(二)	\$ -	-	(\$ 1,984)	-	(\$ 18,375)	-	\$ 5,457	-
8320	採用權益法認列之關聯企業及合資之其他綜合損益之份額-不重分類至損益之項目		-	-	( 767)	-	44,235	-	2,099	-
8310	不重分類至損益之項目總額		-	-	( 2,751)	-	25,860	-	7,556	-
<b>後續可能重分類至損益之項目</b>										
8361	國外營運機構財務報表換算之兌換差額		353,366	1	( 79,969)	-	1,085,156	1	( 833,520)	( 1)
8370	採用權益法認列之關聯企業及合資之其他綜合損益之份額-可能重分類至損益之項目		( 52,871)	-	969	-	( 79,528)	-	( 6,784)	-
8399	與可能重分類之項目相關之所得稅	六(三十一)	( 47,099)	-	14,085	-	( 169,968)	-	152,742	-
8360	後續可能重分類至損益之項目總額		253,396	1	( 64,915)	-	835,660	1	( 687,562)	( 1)
8300	<b>其他綜合損益(淨額)</b>		\$ 253,396	1	(\$ 67,666)	-	\$ 861,520	1	(\$ 680,006)	( 1)
8500	<b>本期綜合損益總額</b>		\$ 1,175,797	4	\$ 412,400	2	\$ 2,523,213	4	\$ 309,884	1
淨利歸屬於：										
8610	母公司業主		\$ 729,725	2	\$ 397,434	2	\$ 1,245,864	2	\$ 721,556	1
8620	非控制權益		192,676	1	82,632	-	415,829	1	268,334	1
	合計		\$ 922,401	3	\$ 480,066	2	\$ 1,661,693	3	\$ 989,890	2
綜合(損)益總額歸屬於：										
8710	母公司業主		\$ 918,120	3	\$ 339,291	2	\$ 1,958,547	3	\$ 111,057	1
8720	非控制權益		257,677	1	73,109	-	564,666	1	198,827	-
	合計		\$ 1,175,797	4	\$ 412,400	2	\$ 2,523,213	4	\$ 309,884	1
基本每股盈餘										
9750	基本每股盈餘合計	六(三十二)	\$ 1.51		\$ 0.82		\$ 2.57		\$ 1.49	
稀釋每股盈餘										
9850	稀釋每股盈餘合計	六(三十二)	\$ 1.49		\$ 0.82		\$ 2.55		\$ 1.48	

後附合併財務報表附註為本合併財務報告之一部分，請併同參閱。

董事長：郭台強



經理人：郭台強



會計主管：卜慶藩





正崙精密工業股份有限公司及子公司

合併權益變動表  
民國111年及110年1月1日至9月30日  
(僅經核閱，未依一般公認審計準則查核)

單位：新台幣仟元

附註	歸屬於母公					業主之			權益		非控制權益	權益總額
	普通股本	資本公積	法定盈餘公積	特別盈餘公積	未分配盈餘	國外營運機構財務報表換算之兌換差額	其他權益	透過其他綜合損益按公允價值衡量之金融資產未實現	庫藏股票	總計		
<b>110年1月1日至9月30日</b>												
1月1日餘額	\$ 5,123,269	\$ 9,828,746	\$ 3,002,026	\$ 2,334,534	\$ 5,782,390	(\$ 1,730,123)	(\$ 306,223)	(\$ 272,066)	\$ 23,762,553	\$ 6,321,335	\$ 30,083,888	
本期淨利	-	-	-	-	721,556	-	-	-	721,556	268,334	989,890	
本期其他綜合損益	六(二十三)	-	-	-	-	(610,968)	469	-	(610,499)	(69,507)	(680,006)	
本期綜合損益總額	-	-	-	-	721,556	(610,968)	469	-	111,057	198,827	309,884	
109年度盈餘指撥及分配												
法定盈餘公積	-	-	195,628	-	(195,628)	-	-	-	-	-	-	
特別盈餘公積	-	-	-	(298,188)	298,188	-	-	-	-	-	-	
現金股利	-	-	-	-	(1,280,818)	-	-	-	(1,280,818)	-	(1,280,818)	
取得或處分子公司股權價格與帳面價值差額	六(二十一)	21,164	-	-	-	-	-	-	21,164	(51,610)	(30,446)	
認列對子公司所有權權益變動數	六(二十一)	237	-	-	-	-	-	-	237	(378)	(141)	
採用權益法認列之關聯企業及合資之變動數	六(二十一)	2,543	-	-	(7,018)	-	-	-	(4,475)	1,964	(2,511)	
子公司獲配母公司現金股利	-	26,258	-	-	-	-	-	-	26,258	-	26,258	
非控制權益增減	-	-	-	-	-	-	-	-	-	1,286,757	1,286,757	
9月30日餘額	\$ 5,123,269	\$ 9,878,948	\$ 3,197,654	\$ 2,036,346	\$ 5,318,670	(\$ 2,341,091)	(\$ 305,754)	(\$ 272,066)	\$ 22,635,976	\$ 7,756,895	\$ 30,392,871	
<b>111年1月1日至9月30日</b>												
1月1日餘額	\$ 5,123,269	\$ 10,252,875	\$ 3,197,654	\$ 2,036,346	\$ 5,547,850	(\$ 2,129,042)	(\$ 472,609)	(\$ 272,066)	\$ 23,284,277	\$ 9,216,611	\$ 32,500,888	
本期淨利	-	-	-	-	1,245,864	-	-	-	1,245,864	415,829	1,661,693	
本期其他綜合損益	六(二十三)	-	-	-	-	679,872	32,811	-	712,683	148,837	861,520	
本期綜合損益總額	-	-	-	-	1,245,864	679,872	32,811	-	1,958,547	564,666	2,523,213	
110年度盈餘指撥及分配												
法定盈餘公積	-	-	94,372	-	(94,372)	-	-	-	-	-	-	
特別盈餘公積	六(二十二)	-	-	565,304	(565,304)	-	-	-	-	-	-	
現金股利	-	-	-	-	(768,490)	-	-	-	(768,490)	-	(768,490)	
取得或處分子公司股權價格與帳面價值差額	六(二十一)	110,200	-	-	-	-	-	-	110,200	(109,969)	231	
認列對子公司所有權權益變動數	六(二十一)	65	-	-	-	-	-	-	65	1,455	1,520	
採用權益法認列之關聯企業及合資之變動數	六(二十一)	3,532	-	-	-	-	-	-	3,532	1,074	4,606	
子公司獲配母公司現金股利	-	15,755	-	-	-	-	-	-	15,755	-	15,755	
非控制權益增減	-	-	-	-	-	-	-	-	-	2,194,032	2,194,032	
9月30日餘額	\$ 5,123,269	\$ 10,382,427	\$ 3,292,026	\$ 2,601,650	\$ 5,365,548	(\$ 1,449,170)	(\$ 439,798)	(\$ 272,066)	\$ 24,603,886	\$ 11,867,869	\$ 36,471,755	

後附合併財務報表附註為本合併財務報告之一部分，請併同參閱。

董事長：郭台強

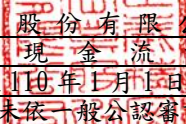


經理人：郭台強



會計主管：卜慶藩

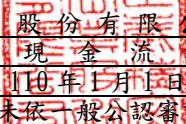


  
 正 歲 精 密 工 業 股 份 有 限 公 司 及 子 公 司  
 合 併 現 金 流 量 表  
 民 國 111 年 及 110 年 1 月 1 日 至 9 月 30 日  
 ( 僅 經 核 閱 ， 未 依 一 般 公 認 審 計 準 則 查 核 )

單位：新台幣仟元

附註	111 年 1 月 1 日 至 9 月 30 日	110 年 1 月 1 日 至 9 月 30 日
<b>營業活動之現金流量</b>		
本期稅前淨利	\$ 2,517,033	\$ 1,516,879
調整項目		
收益費損項目		
折舊費用(含投資性不動產)	六(九)(十) (十一)(二十七) (二十九) 2,573,514	2,416,200
攤銷費用	六(十二) (二十九) 61,446	77,813
預期信用減損損失(利益)	十二(二) 36,198	( 28,296 )
利息費用	六(二十八) 278,375	255,138
利息收入	六(二十五) ( 70,199 )	( 60,395 )
採用權益法之關聯企業利益之份額	六(八) ( 222,817 )	13,032
處分不動產、廠房及設備(利益)損失	六(二十七) 6,514	( 2,099 )
處分投資利益	六(二十七) -	( 166,209 )
與營業活動相關之資產/負債變動數		
與營業活動相關之資產之淨變動		
合約資產	1,865,247	( 1,061,870 )
應收票據	21,699	3,359
應收帳款	( 4,274,538 )	2,047,973
應收帳款-關係人	( 127,214 )	308,871
其他應收款	( 112,651 )	( 33,325 )
其他應收款-關係人	( 4,877 )	( 5,330 )
存貨	( 5,379,812 )	( 3,505,375 )
預付款項	( 2,745,815 )	( 2,065,381 )
其他流動資產	64,307	64,150
其他非流動資產	50,859	89,583
與營業活動相關之負債之淨變動		
合約負債	219,182	( 82,348 )
應付票據	21	( 4 )
應付帳款	507,373	( 3,345,389 )
應付帳款-關係人	102,632	51,245
其他應付款	1,009,143	( 555,821 )
退款負債	( 78,069 )	( 4,532 )
其他流動負債	( 152,099 )	( 146,917 )
其他非流動負債	( 39,968 )	( 139,533 )
營運產生之現金流出	( 3,894,516 )	( 4,358,581 )
收取之利息	70,199	60,395
收取之股利	78,162	71,138
支付之利息	( 283,924 )	( 254,356 )
支付所得稅	( 614,487 )	( 630,483 )
營業活動之淨現金流出	( 4,644,566 )	( 5,111,887 )

(續次頁)

  
 正 歲 精 密 工 業 股 份 有 限 公 司 及 子 公 司  
 合 併 現 金 流 量 表  
 民 國 111 年 及 110 年 1 月 1 日 至 9 月 30 日  
 ( 僅 經 核 閱 , 未 依 一 般 公 認 審 計 準 則 查 核 )

單位：新台幣仟元

附註	111 年 1 月 1 日 至 9 月 30 日	110 年 1 月 1 日 至 9 月 30 日
<b>投資活動之現金流量</b>		
取得其他綜合損益按公允價值衡量之金融資產	十二(三) (\$ 89,460 )	(\$ 173,760 )
處分採用權益法之投資	-	138,721
對子公司之收購及取得其他公司資產(扣除所 取得之現金)	六(三十四) ( 199,214 )	-
按攤銷後成本衡量之金融資產	( 1,204,670 )	2,332,633
取得採用權益法之投資	( 120,000 )	( 180,000 )
取得不動產、廠房及設備	六(三十五) ( 1,752,862 )	( 2,317,512 )
處分不動產、廠房及設備	30,774	52,608
取得無形資產	六(十二) ( 44,303 )	( 34,621 )
處分無形資產	六(十二) -	1,049
存出保證金增加	( 1,037,340 )	( 143,083 )
透過其他綜合損益按公允價值衡量之金融資產 減資退回股款	-	37,469
處分子公司(扣除所處分之現金)	-	( 29,246 )
預付設備款增加	( 877,815 )	( 593,887 )
投資活動之淨現金流出	( 5,294,890 )	( 909,629 )
<b>籌資活動之現金流量</b>		
舉借短期借款	六(三十六) 44,603,823	29,988,816
償還短期借款	六(三十六) ( 38,168,232 )	( 26,418,459 )
應付短期票券(減少)增加	六(三十六) ( 1,023,822 )	736,052
舉借長期借款	六(三十六) 15,462,001	13,263,727
償還長期借款	六(三十六) ( 11,314,996 )	( 14,609,917 )
租賃負債本金償還	六(三十六) ( 228,885 )	( 170,891 )
發放現金股利	六(二十三) ( 768,490 )	( 1,280,818 )
處分子公司股權	六(三十三) -	690,000
非控制權益變動數	2,087,405	663,034
籌資活動之淨現金流入	10,648,804	2,861,544
匯率影響數	391,863	( 171,787 )
本期現金及約當現金增加(減少)數	1,101,211	( 3,331,759 )
期初現金及約當現金餘額	8,707,603	10,993,540
期末現金及約當現金餘額	\$ 9,808,814	\$ 7,661,781

後附合併財務報表附註為本合併財務報告之一部分，請併同參閱。

董事長：郭台強



經理人：郭台強



會計主管：卜慶藩



正歲精密工業股份有限公司及子公司  
合併財務報表附註  
民國 111 年及 110 年第三季  
(僅經核閱，未依一般公認審計準則查核)

單位：新台幣仟元  
(除特別註明者外)

一、公司沿革

正歲精密工業股份有限公司(以下簡稱「本公司」)於民國 75 年 7 月 14 日依中華民國公司法規定奉准設立，並於同年 7 月 31 日開始營業。本公司及子公司(以下統稱「本集團」)主要營業項目為塑膠製之射出成型產品及其零組件、模具、各種電子連接器精密端子電子線電子零件及充電器之製造加工裝配買賣等業務。本公司股票自民國 88 年 9 月起在臺灣證券交易所上市買賣。

二、通過財務報告之日期及程序

本合併財務報告已於民國 111 年 11 月 11 日提報董事會後發布。

三、新發布及修訂準則及解釋之適用

(一)已採用金融監督管理委員會(以下簡稱「金管會」)認可之新發布、修正後國際財務報導準則之影響

下表彙列金管會認可之民國 111 年適用之國際財務報導準則之新發布、修正及修訂之準則及解釋：

<u>新發布/修正/修訂準則及解釋</u>	<u>國際會計準則理事會 發布之生效日</u>
國際財務報導準則第3號之修正「對觀念架構之索引」	民國111年1月1日
國際會計準則第16號之修正「不動產、廠房及設備：達到預定使用狀態前之價款」	民國111年1月1日
國際會計準則第37號之修正「虧損性合約-履行合約之成本」	民國111年1月1日
2018-2020週期之年度改善	民國111年1月1日

本集團經評估上述準則及解釋對本集團財務狀況與財務績效並無重大影響。

(二)尚未採用金管會認可之新發布、修正後國際財務報導準則之影響

下表彙列金管會認可之民國 112 年適用之國際財務報導準則之新發布、修正及修訂之準則及解釋：

新發布/修正/修訂準則及解釋	國際會計準則理事會 發布之生效日
國際會計準則第1號之修正「會計政策之揭露」	民國112年1月1日
國際會計準則第8號之修正「會計估計之定義」	民國112年1月1日
國際會計準則第12號之修正「與單一交易所產生之資產及負債有關之遞延所得稅」	民國112年1月1日

本集團經評估上述準則及解釋對本集團財務狀況與財務績效並無重大影響。

(三) 國際會計準則理事會已發布但尚未經金管會認可之國際財務報導準則之影響

下表彙列國際會計準則理事會已發布但尚未納入金管會認可之國際財務報導準則之新發布、修正及修訂之準則及解釋：

新發布/修正/修訂準則及解釋	國際會計準則理事會 發布之生效日
國際財務報導準則第10號及國際會計準則第28號之修正「投資者與其關聯企業或合資間之資產出售或投入」	待國際會計準則理事會決定
國際財務報導準則第16號之修正「售後租回中之租賃負債」	民國113年1月1日
國際財務報導準則第17號「保險合約」	民國112年1月1日
國際財務報導準則第17號「保險合約」之修正	民國112年1月1日
國際財務報導準則第17號之修正「初次適用國際財務報導準則第17號及國際財務報導準則第9號—比較資訊」	民國112年1月1日
國際會計準則第1號之修正「負債之流動或非流動分類」	民國113年1月1日
國際會計準則第1號之修正「具合約條款之非流動負債」	民國113年1月1日

本集團現正持續評估上述準則及解釋對本集團財務狀況與財務績效之影響，相關影響待評估完成時予以揭露。

四、重大會計政策之彙總說明

重大會計政策除遵循聲明、編製基礎、合併基礎及新增部分說明如下，餘與民國110年度合併財務報表附註四相同。除另有說明外，此等政策在所有報導期間一致地適用。

(一) 遵循聲明

1. 本合併財務報告係依據證券發行人財務報告編製準則與金管會認可之國際會計準則第34號「期中財務報導」編製。
2. 本合併財務報告應併同民國110年度合併財務報告閱讀。

(二) 編製基礎

1. 除下列重要項目外，本合併財務報告係按歷史成本編製：

(1) 按公允價值衡量之透過損益按公允價值衡量之金融資產及負債(包括

衍生工具)。

(2)按公允價值衡量之透過其他綜合損益按公允價值衡量之金融資產。

(3)按退休基金資產減除確定福利義務現值之淨額認列之確定福利負債。

2. 編製符合金管會認可之國際財務報導準則、國際會計準則、解釋及解釋公告(以下簡稱 IFRSs)之財務報表需要使用一些重要會計估計，在應用本集團的會計政策過程中亦需要管理階層運用其判斷，涉及高度判斷或複雜性之項目，或涉及合併財務報告之重大假設及估計之項目，請詳附註五說明。

### (三)合併基礎

#### 1. 合併財務報告編製原則

本合併財務報告之編製原則與民國 110 年度合併財務報告相同。

#### 2. 列入合併財務報告之子公司：

投資公司名稱	子公司名稱	業務性質	所持股權百分比			說明
			111年 9月30日	110年 12月31日	110年 9月30日	
本公司	CU INTERNATIONAL LTD. (CU)	電子零組件製造及轉投資相關事業	100	100	100	註16、17
本公司	CULINK INTERNATIONAL LTD. (CULINK)	轉投資相關事業	100	100	100	
本公司	富士臨國際投資股份有限公司 (富士臨投資)	一般投資業務	100	100	100	註16、17
本公司	富歲國際投資股份有限公司 (富歲投資)	一般投資業務	100	100	100	註16、17
本公司	達智科技股份有限公司(達智)	有線無線通訊器材製造買賣	97	97	97	
本公司	大歲精工股份有限公司 (大歲精工)	電子零組件製造及買賣	100	100	100	
本公司	FOXLINK TECHNOLOGY LTD. (FOXLINK TECH)	轉投資相關事業	100	100	100	
本公司	岳昇有限公司(岳昇)	電鍍加工服務	100	100	100	
本公司	SINOBEST BROTHERS LIMITED (SINOBEST)	轉投資相關事業	91.19	91.19	91.19	註13
本公司	FOXLINK ARIZONA INC. (FOXLINKARIZONA)	能源服務管理	100	-	-	註1
CU	富港電子(東莞)有限公司 (富港東莞)	電子零組件製造及買賣	100	100	100	註16、17
CU	NEW START INDUSTRIES LTD. (NEW START)	轉投資相關事業	100	100	100	
CU	富港電子(昆山)有限公司 (富港昆山)	電子零組件製造及買賣	100	100	100	註16、17
CU	東莞富士昌電腦有限公司 (富士昌)	電子零組件製造及買賣	100	100	100	
CU	富士臨工業(天津)有限公司 (富士臨天津)	電子零組件製造及買賣	25	25	25	



投資公司名稱	子公司名稱	業務性質	所持股權百分比			說明
			111年 9月30日	110年 12月31日	110年 9月30日	
CU	東莞富強電子有限公司 (東莞富強)	電子零組件製造及買賣	83.17	83.17	83.17	註16、17
CU	富士灣電能(天津)有限公司 (富士灣)	電子零組件製造及買賣	100	100	100	
CU	昆山富士錦電子有限公司 (富士錦)	電子零組件製造及買賣	49.98	49.98	49.98	
CU	SOLTERAS LIMITED (SOLTERAS)	一般投資業	100	100	100	
CU	富士能電子(昆山)有限公司 (富士能昆山)	電子零組件製造及買賣	100	100	100	
CU	富士祥研發中心(昆山)有限 公司(富士祥昆山)	電子零組件製造及買賣	100	100	100	
CU	富港電子(南昌)有限公司 (富港南昌)	電子零組件製造及買賣	72	72	72	
CU	富港電子(鹽城)有限公司 (富港鹽城)	電子零組件製造及買賣	80	80	80	
CU	富強電子(鹽城)有限公司 (富強鹽城)	電子零組件製造及買賣	100	100	100	
CU	富港電子(馬鞍山)有限公司 (富港馬鞍山)	電子零組件製造及買賣	32.86	32.86	32.86	
CU	昆山富港投資有限公司 (昆山投資)	一般投資業	100	100	100	
CU	FOXLINK TECHNICAL INDIA PRIVATE LIMITED (FOXLINK INDIA)	電子零組件製造及買賣	34.30	34.30	37.27	註6
CU	富港電子(徐州)有限公司 (富港徐州)	電子零組件製造及買賣	21.62	21.62	21.62	註8、 16、17
NEW START	富港電子(天津)有限公司 (富港天津)	電子零組件製造及買賣	100	100	100	
NEW START	富士臨工業(天津)有限公司 (富士臨天津)	電子零組件製造及買賣	75	75	75	
NEW START	常州鑫歲車能創業投資有限 公司(常州鑫歲)	一般投資業	50	50	50	
NEW START	富港電子(徐州)有限公司 (富港徐州)	電子零組件製造及買賣	27.03	27.03	27.03	註8、 16、17
富港天津	富展電子(上海)有限公司 (富展上海)	電子零組件製造及買賣	46.93	46.93	46.93	
富港天津	昆山富士錦電子有限公司 (富士錦)	電子零組件製造及買賣	50.02	50.02	50.02	
富港天津	富港電子(南昌)有限公司 (富港南昌)	電子零組件製造及買賣	28	28	28	
富港天津	富港電子(馬鞍山)有限公司 (富港馬鞍山)	電子零組件製造及買賣	50.71	50.71	50.71	
富港天津	常德富博智能科技有限公司 (常德富博)	自動化機器設備製造及 買賣	9.5	9.5	9.5	註7
富士錦	蘇州科鈞銳汽車科技有限公司 (科鈞銳)	買賣製造業	55.56	55.56	55.56	
富士錦	富士能科技股份有限公司 (富士能科技)	電子零組件製造及買賣	100	100	100	



投資公司名稱	子公司名稱	業務性質	所持股權百分比			說明
			111年 9月30日	110年 12月31日	110年 9月30日	
CULINK	PACIFIC WEALTH LIMITED (PACIFIC WEALTH)	控股及轉投資事業	100	100	100	
CULINK	FOXLINK TECHNICAL INDIA PRIVATE LIMITED (FOXLINK INDIA)	電子零組件製造及買賣	65.70	65.70	62.73	註6
CULINK	FOXLINK POWERBANK INTERNATIONAL TECHNOLOGY PRIVATE LIMITED (FOXLINK POWERBANK)	電子零組件製造及買賣	0.73	0.73	0.73	
CULINK	GLORYTEK SCIENCE INDIA PRIVATE LIMITED (GLORYTEK SCIENCE INDIA)	通信和消費電子組件製 造銷售	0.73	0.73	0.73	
CULINK	富港電子(徐州)有限公司 (富港徐州)	電子零組件製造及買賣	51.35	51.35	51.35	註8、 16、17
PACIFIC WEALTH	FOXLINK INTERNATIONAL INC. (FOXLINK)	從事貿易業務	100	100	100	註16、17
昆山投資	東莞富強電子有限公司 (東莞富強)	電子零組件製造及買賣	16.83	16.83	16.83	註16、17
昆山投資	富強電子(馬鞍山)有限公司 (富強馬鞍山)	電子零組件製造及買賣	100	100	100	
昆山投資	富港電子(馬鞍山)有限公司 (富港馬鞍山)	電子零組件製造及買賣	16.43	16.43	16.43	
富士臨投資	歲嘉科技股份有限公司(歲嘉)	電子零組件製造及買賣	-	-	-	註4
富士臨投資	藝鑫華仕德科技股份有限公司 (藝鑫華仕德)	軟板及電子零組件製造 及買賣	69.56	69.56	69.56	
富士臨投資	鉅航科技股份有限公司(鉅航)	電子零組件製造及買賣	-	-	-	註4
富士臨投資	永歲投資控股股份有限公司 (永歲)	一般投資業務	23.67	23.67	23.67	註16、17
富士臨投資	FOXLINK INDIA ELECTRIC PRIVATE LIMITED (FIE)	電子零組件製造及買賣	10.22	13.50	14.43	註9
富士臨投資	FOXLINK VIETNAM CO., LTD. (FV)	電子零組件製造及買賣	100	100	100	註2
藝鑫華仕德	VALUE SUCCESS LIMITED (VALUE SUCCESS)	控股及轉投資業務	100	100	100	
VALUE SUCCESS	CAPITAL GUARDIAN LIMITED (CAPITAL)	控股及轉投資業務	100	100	100	
CAPITAL	香港華仕德電路技術有限公司 (華仕德技術)	控股及轉投資業務	100	100	100	
華仕德技術	富展電子(上海)有限公司 (富展上海)	電子零組件製造及買賣	53.07	53.07	53.07	
達智	BENEFIT RIGHT LTD. (BENEFIT)	轉投資相關事業	100	100	100	
BENEFIT	POWER CHANNEL LIMITED (POWER)	轉投資相關事業	64.25	64.25	64.25	
大歲精工	CE LINK INTERNATIONAL LTD. (CELINK)	電子零組件製造及買賣	100	100	100	
FOXLINK TECH	SINOBEST BROTHERS LIMITED (SINOBEST)	電子零組件製造及買賣	8.81	8.81	8.81	註13

投資公司名稱	子公司名稱	業務性質	所持股權百分比			說明
			111年 9月30日	110年 12月31日	110年 9月30日	
SINOBEST	FOXLINK MYANMAR COMPANY LIMITED (FOXLINK MYANMAR)	電子零組件製造及買賣	100	100	100	註5
富歲投資	晶實科技股份有限公司(晶實)	電子零組件買賣	51	51	51	
富歲投資	逢緯國際股份有限公司(逢緯)	電子零組件買賣	100	100	100	
富歲投資	鉅航科技股份有限公司(鉅航)	電子零組件製造及買賣	-	-	-	註4
富歲投資	志得投資股份有限公司(志得投資)	一般投資業	100	100	100	註16、17
富歲投資	森歲能源股份有限公司(森歲)	機械安裝及配管工程業	8.64	9.10	10.26	註11、16、17
富歲投資	永歲投資控股股份有限公司(永歲)	一般投資業務	5.97	5.97	5.97	註16、17
富歲投資	FOXLINK INDIA ELECTRIC PRIVATE LIMITED (FIE)	電子零組件製造及買賣	89.78	86.50	85.57	註9
志得投資	永歲投資控股股份有限公司(永歲)	一般投資業務	8.55	8.55	8.55	註16、17
晶實	晶盛科技股份有限公司(晶盛)	電子零組件買賣	100	100	100	
晶實	晶實香港有限公司(晶實香港)	電子零組件買賣	51	51	51	
晶實	ASHOP CO., LTD. (ASHOP)	電子零組件買賣	-	-	-	註10
晶實	晶競科技股份有限公司(晶競)	電子零組件買賣	100	100	100	
晶實	浚喆股份有限公司(浚喆)	疏濬業	25	25	25	註2、14
晶實香港	晶實澳門一人有限公司(晶實澳門)	電子零組件買賣	-	100	100	註3
晶實香港	ASHOP CO., LTD. (ASHOP)	電子零組件買賣	100	100	100	註10
富港昆山	昆山富港電子貿易有限公司(昆山貿易)	電子零組件買賣	51	51	51	
昆山貿易	上海富港電子貿易有限公司(上海貿易)	電子零組件買賣	100	100	100	
昆山貿易	昆山富士優貿易有限公司(昆山富士優)	電子零組件買賣	100	100	100	
昆山貿易	上海標竿信息科技有限公司(上海標竿)	電子零組件買賣	100	100	100	
永歲	勁永國際股份有限公司(勁永)	電子零組件製造及買賣	100	100	100	註16、17
永歲	歲強科技股份有限公司(歲強)	影像掃描器及多功能事務機等之製造及買賣	100	100	100	註16、17
永歲	光耀科技股份有限公司(光耀)	光學鏡頭組及光通訊產品之製造及買賣	100	100	100	註16、17
永歲	世豐電力股份有限公司(世豐)	能源管理服務	16.30	16.30	16.30	註12
勁永	勁永國際股份(香港)有限公司(勁永香港)	電子零組件買賣	100	100	100	
勁永	PQI JAPAN CO., LTD. (PQI JAPAN)	電子零組件買賣	100	100	100	

投資公司名稱	子公司名稱	業務性質	所持股權百分比			說明
			111年 9月30日	110年 12月31日	110年 9月30日	
勁永	SYSCOM DEVELOPMENT CO., LTD. (SYSCOM)	專業投資公司	100	100	100	
勁永	APIX LIMITED (APIX)	專業投資公司	100	100	100	
勁永	PQI MOBILITY INC. (PQI MOBILITY)	專業投資公司	100	100	100	註15
勁永	勁富國際股份有限公司(勁富)	醫療器材買賣	100	100	100	
勁永	森崴能源股份有限公司(森崴)	能源服務管理	47.63	50.18	57.39	註11、16、17
SYSCOM	PQI CORPORATION (PQI USA)	電子零組件買賣	-	-	-	註4
SYSCOM	FOXLINK POWERBANK INTERNATIONAL TECHNOLOGY PRIVATE LIMITED (FOXLINK POWERBANK)	電子零組件製造及買賣	99.27	99.27	99.27	
PQI MOBILITY	勁永科技(鹽城)有限公司(勁永鹽城)	電子零組件製造及買賣	100	100	100	註16、17
APIX	中旋實業有限公司(中旋實業)	電子產品買賣	100	100	100	註5
APIX	PERENNIAL ACE LIMITED (PERENNIAL)	專業投資公司	100	100	100	
森崴	富崴能源股份有限公司(富崴能源)	能源服務管理	100	100	100	註16、17
森崴	欣鑫天然氣股份有限公司(欣鑫天然氣)	能源服務管理	80	80	80	
森崴	昆山九崴信息科技有限公司(昆山九崴)	供應鏈金融能源服務管理	100	100	100	
森崴	富威電力股份有限公司(富威電力)	能源服務管理	80.23	99	99	
森崴	浚喆股份有限公司(浚喆)	疏濬業	33.50	33.50	33.50	註2、14
森崴	九崴電力股份有限公司(九崴電力)	天然氣發電業務	100	100	-	註2
森崴	逸風能源科技股份有限公司(逸風能源)	能源服務管理	100	-	-	註1
森崴	元杉森林自然資源股份有限公司(元杉森林)	造林業	100	-	-	註1
森崴	帝崴電力股份有限公司(帝崴電力)	發電業	100	-	-	註1
森崴	冠崴電力股份有限公司(冠崴電力)	發電業	100	-	-	註1
富崴能源	亮崴電力股份有限公司(亮崴電力)	發電業	100	-	-	註1
中旋實業	中旋有限公司(中旋)	電子產品買賣	100	100	100	註5
PERENNIAL	晶實香港有限公司(晶實香港)	電子產品買賣	24.50	24.50	24.50	

投資公司名稱	子公司名稱	業務性質	所持股權百分比			說明
			111年 9月30日	110年 12月31日	110年 9月30日	
勁永鹽城	勁永徐州新能源有限公司 (勁永徐州)	電子零組件製造及買賣	100	100	100	
崑強	ACCU-IMAGE TECHNOLOGY LIMITED (AITL)	影像掃描器及多功能事 務機等之製造及買賣	100	100	100	註16、17
崑強	世豐電力股份有限公司(世豐)	能源管理服務	34.70	34.70	34.70	註12
AITL	POWER CHANNEL LIMITED (POWER)	從事控股及轉投資業務	35.75	35.75	35.75	
AITL	東莞富崑電子有限公司(東莞 富崑)	影像掃描器及多功能事 務機等之製造業務	100	100	100	註16、17
AITL	東莞富彰精密工業有限公司 (東莞富彰)	模具開發及塑件製造	100	100	100	
AITL	威海富康電子有限公司 (威海富康)	影印機及掃瞄器等零 件、模具之製造及銷售	100	100	100	
AITL	東莞漢陽電腦有限公司 (東莞漢陽)	影像掃描器及多功能事 務機等之製造及不動產 之投資業務	100	100	100	
光耀	GLORY TEK (BVI) CO., LTD. (GLORY TEK)	一般投資業務	100	100	100	註16、17
GLORY TEK	GLORY OPTICS (BVI) CO., LTD. (GLORY OPTICS)	貿易業務	100	100	100	註16、17
GLORY TEK	GLORY TEK(SAMOA) CO., LTD. (GLORY TEK(SAMOA))	一般投資業務	100	100	100	註16、17
GLORY TEK	GLORYTEK SCIENCE INDIA PRIVATE LIMITED (GLORYTEK SCIENCE INDIA)	通信和消費電子組件製 造銷售	99.27	99.27	99.27	註16、17
GLORY TEK (SAMOA)	光耀光電(蘇州)有限公司 (光耀光電蘇州)	生產加工及銷售光學鏡 頭零組件等產品	100	100	100	註16、17
GLORY TEK (SAMOA)	光耀光學(鹽城)有限公司 (光耀光學鹽城)	生產加工及銷售光學鏡 頭零組件等產品	34.88	34.88	34.88	註16、17
GLORY OPTICS	耀崑光電(鹽城)有限公司 (耀崑光電鹽城)	生產加工及銷售光學鏡 頭零組件等產品	100	100	100	註16、17
耀崑光電鹽城	鹽城耀崑科技有限公司 (耀崑科技)	生產加工及銷售光學鏡 頭零組件等產品	100	100	100	註16、17
光耀光電蘇州	光耀光學(鹽城)有限公司 (光耀光學鹽城)	生產加工及銷售光學鏡 頭零組件等產品	65.12	65.12	65.12	註16、17

註 1：係於民國 111 年間成立及出資或取得。

註 2：係於民國 110 年間成立及出資或取得。

註 3：業於民國 111 年間解散或完成清算程序。

註 4：業於民國 110 年間解散或完成清算程序。

註 5：其會計年度為四月制，為編製合併財務報告之目的，已要求該公司另行編製曆年制之財務報表作為合併報表之編製主體。

註 6：CULINK 於民國 110 年間現金增資 FOXLINK INDIA，增資後與 CU 分別持有 65.70%及 34.30%，合計持有 FOXLINK INDIA 100%股權。

註 7：富港天津於民國 110 年 5 月出售常德富博 60.5%股權，持股比例下降至 9.5%，經評估本集團已喪失控制力與重大影響力，故帳列透過其他綜合損益按公允價值衡量之金融資產，詳附註六、(二)。

註 8：CULINK 及 NEW START 分別於民國 110 年 5 月增資富港徐州，增資後 CULINK、NEW START 及 CU 分別持有 51.35%、27.03%及 21.62%，合計持有富港徐州 100%股權。

註 9：富士臨投資與富歲投資於民國 110 年及 111 年間增資 FIE，增資後富士臨投資與富歲投資分別持有 10.22%及 89.78%，合計持有 FIE 100%股權。

註 10：晶實於民國 110 年 1 月 12 日出售 ASHOP100%股權予晶實香港，此係屬共同控制下個體之組織重整。

註 11：森歲於民國 110 年 4 月 27 日、110 年 11 月 11 日及 111 年 5 月 10 日辦理現金增資，富歲投資及勁永並未依持股比例認列，致持股由 10.50%及 58.74%變更為 8.64%及 47.63%。

註 12：永歲於 110 年度 3 月出售世豐 25%股權，出售後永歲及歲強分別持有 16.3%及 34.70%，共同持有世豐 51%股權，仍維持對其之控制。

註 13：FOXLINK TECH 於民國 110 年 11 月 27 日增資 SINOBEST，增資後與本公司分別持有 8.81%及 91.19%，合計持有 SINOBEST 100%股權。

註 14：晶實於民國 110 年 6 月現金增資浚喆，後續浚喆於民國 110 年 8 月辦理現金增資，晶實與森歲並未依持股比例認列，增資後晶實與森歲分別持有 25%及 33.50%，共同持有浚喆 58.50%股權。

註 15：PQI Mobility Inc. 於民國 111 年 10 月完成註銷登記。

註 16：民國 111 年 9 月 30 日之財務報表係經會計師核閱。

註 17：民國 110 年 9 月 30 日之財務報表係經會計師核閱。

### 3. 未列入合併財務報告之子公司：

投資公司名稱	子公司名稱	業務性質	所持股權百分比			說明
			111年 9月30日	110年 12月31日	110年 9月30日	
富士臨	藝鑫精密工業股份有限公司	生產電子零組件及電子機械器材等製造業務	75	75	75	註1
晶實	大億數位科技股份有限公司	電子零組件之製造買賣	60	60	60	註2

註 1：總資產僅佔本公司總資產百分比甚微，且業於民國 93 年 10 月 5 日經經濟部核准解散登記，刻正清算程序中，故未列入合併報表。

註 2：總資產僅佔本公司總資產百分比甚微，且業於民國 99 年 7 月 7 日經經濟部核准解散登記，刻正清算程序中，故未列入合併報表。

4. 子公司會計期間不同之調整及處理方式：

中旋實業公司及中旋公司係勁永公司於香港及澳門地區取得之子孫公司，其會計年度為四月制，為編製合併財務報告之目的，勁永公司已要求中旋實業公司及中旋公司另行編製曆年制之財務報告作為合併報表之編製主體。

FOXLINK MYANMAR 係 SINOBEST 於緬甸地區取得之子公司，其會計年度為四月制，為編製合併財務報告之目的，SINOBEST 已要求 FOXLINK MYANMAR 另行編製曆年制之財務報表作為合併報表之編製主體。

5. 重大限制：無。

6. 對本集團具重大性之非控制權益之子公司：

本集團民國 111 年 9 月 30 日、110 年 12 月 31 日及 110 年 9 月 30 日非控制權益總額分別為 \$11,867,869、\$9,216,611 及 \$7,756,895，下列為對本集團具重大性之非控制權益及所屬子公司之資訊：

子公司名稱	主要營業場所	非控制權益					
		111年9月30日		110年12月31日		110年9月30日	
		金額	持股百分比	金額	持股百分比	金額	持股百分比
永歲	台灣	\$ 4,822,511	61.81	\$ 4,534,303	61.81	\$ 4,226,235	61.81

子公司彙總性財務資訊：

資產負債表

	永歲		
	111年9月30日	110年12月31日	110年9月30日
流動資產	\$ 20,225,539	\$ 15,569,224	\$ 14,031,273
非流動資產	10,028,196	8,974,612	9,108,035
流動負債	( 11,222,570)	( 9,293,411)	( 10,011,056)
非流動負債	( 4,252,841)	( 3,259,907)	( 3,057,501)
淨資產總額	\$ 14,778,324	\$ 11,990,518	\$ 10,070,751

## 綜合損益表

	永歲	
	111年7月1日 至9月30日	110年7月1日 至9月30日
收入	\$ 2,506,468	\$ 2,297,690
稅前淨利	300,461	147,807
所得稅費用	( 63,945)	( 25,543)
繼續營業單位本期淨利	210,839	103,513
非控制權益淨利(損)	25,677	18,751
本期淨利	236,516	122,264
其他綜合損益(稅後淨額)	104,927	( 134,345)
本期綜合損益總額	\$ 341,443	(\$ 12,081)
綜合損益總額歸屬於非控制權益	\$ 25,780	\$ 17,663
支付予非控制權益股利	\$ 228,289	\$ 154,314

	永歲	
	111年1月1日 至9月30日	110年1月1日 至9月30日
收入	\$ 8,200,280	\$ 6,259,013
稅前淨利	667,622	481,444
所得稅費用	( 157,818)	( 127,786)
繼續營業單位本期淨利	438,274	230,279
非控制權益淨利	71,530	123,379
本期淨利	509,804	353,658
其他綜合損益(稅後淨額)	( 65,374)	( 337,523)
本期綜合損益總額	\$ 444,430	\$ 16,135
綜合損益總額歸屬於非控制權益	\$ 71,843	\$ 128,002
支付予非控制權益股利	\$ 228,289	\$ 154,314

## 現金流量表

	永歲	
	111年1月1日 至9月30日	110年1月1日 至9月30日
營業活動之淨現金流出	(\$ 1,894,395)	(\$ 2,350,968)
投資活動之淨現金(流出)流入	( 3,534,123)	1,668,690
籌資活動之淨現金流入	6,408,533	52,459
匯率變動對現金及約當現金之影響	132,115	( 1,314)
本期現金及約當現金增加(減少)數	1,112,130	( 631,133)
期初現金及約當現金餘額	4,968,346	5,148,889
期末現金及約當現金餘額	\$ 6,080,476	\$ 4,517,756

#### (四) 無形資產

##### 1. 電腦軟體

電腦軟體以取得成本認列，依直線法按估計耐用年限 3-5 年攤銷。

##### 2. 商譽

商譽係因企業合併採收購法而產生。

##### 3. 商標權(非確定耐用年限)

商標權係以合併取得之成本認列，經評估該商標權將在可預見的未來持續產生淨現金流入，故視為非確定耐用年限，不予以攤銷，並每年定期進行減損測試。

##### 4. 客戶關係

客戶關係採直線法攤銷，攤銷年限為 4 年。

#### 五、重大會計判斷、估計及假設不確性之主要來源

本期無重大變動，請參閱民國 110 年合併財務報告附註五。

#### 六、重要會計項目之說明

##### (一) 現金及約當現金

	111年9月30日	110年12月31日	110年9月30日
庫存現金及週轉金	\$ 35,215	\$ 27,752	\$ 31,225
支票存款及活期存款	5,962,450	5,713,195	4,771,275
約當現金			
定期存款	3,811,149	2,866,694	2,859,281
短期票券	-	99,962	-
合計	<u>\$ 9,808,814</u>	<u>\$ 8,707,603</u>	<u>\$ 7,661,781</u>

1. 本集團往來之金融機構信用品質良好，且本集團與多家金融機構往來以分散信用風險，預期發生違約之可能性甚低。

2. 有關本集團將現金及約當現金提供作為質押擔保之情形請詳附註八。

##### (二) 透過其他綜合損益按公允價值衡量之金融資產

項	目	111年9月30日	110年12月31日	110年9月30日
非流動項目：				
權益工具				
非上市、上櫃、興櫃股票		\$ 1,916,832	\$ 1,808,371	\$ 1,806,461
評價調整		( 706,033)	( 692,060)	( 431,902)
合計		<u>\$ 1,210,799</u>	<u>\$ 1,116,311</u>	<u>\$ 1,374,559</u>



1. 本集團選擇將屬策略性投資之權益工具分類為透過其他綜合損益按公允價值衡量之金融資產，該等投資於民國 111 年 9 月 30 日、110 年 12 月 31 日及 110 年 9 月 30 日之公允價值分別為 \$1,210,799、\$1,116,311 及 \$1,374,559。
2. 透過其他綜合損益按公允價值衡量之金融資產認列於損益及綜合損益之明細如下：

	111年7月1日 至9月30日	110年7月1日 至9月30日
<u>透過其他綜合損益按公允價值衡量之權益工具</u>		
認列於其他綜合損益之公允價值變動	\$ -	(\$ 1,984)
	111年1月1日 至9月30日	110年1月1日 至9月30日
<u>透過其他綜合損益按公允價值衡量之權益工具</u>		
認列於其他綜合損益之公允價值變動	(\$ 18,375)	\$ 5,457

3. 本集團未有將透過其他綜合損益按公允價值衡量之金融資產提供作為質押擔保之情形。

(三) 按攤銷後成本衡量之金融資產

項目	111年9月30日	110年12月31日	110年9月30日
流動項目：			
資金回台專法款項	\$ 86,810	\$ 76,009	\$ 76,571
三個月以上到期之定期存款	330,209	297,126	411,365
受限制之銀行存款	1,334,247	16,553	2,729,303
質押定期存款	1,809,934	1,868,617	859,756
合計	<u>\$ 3,561,200</u>	<u>\$ 2,258,305</u>	<u>\$ 4,076,995</u>
非流動項目：			
受限制之銀行存款	\$ 14,038	\$ 14,021	\$ 13,992
質押定期存款	32,853	131,095	130,327
合計	<u>\$ 46,891</u>	<u>\$ 145,116</u>	<u>\$ 144,319</u>

本集團將按攤銷後成本衡量之金融資產提供作為質押擔保之情形請詳附註八。

(四) 應收帳款

	111年9月30日	110年12月31日	110年9月30日
應收帳款	\$ 20,755,927	\$ 16,481,390	\$ 14,380,630
減：備抵損失	( 150,626)	( 111,508)	( 89,409)
	<u>\$ 20,605,301</u>	<u>\$ 16,369,882</u>	<u>\$ 14,291,221</u>

1. 本集團應收帳款之帳齡分析，請詳附註十二、(二)之說明。
2. 民國 111 年 9 月 30 日、110 年 12 月 31 日及 110 年 9 月 30 日之應收帳款餘額均為客戶合約所產生，另於民國 110 年 1 月 1 日客戶合約之應收款餘額為\$16,428,603。
3. 本集團之應收帳款，係依客戶信用等級及帳款可收回期間，作為減損提列計算之基礎。本集團內部訂有客戶信用分級評估政策，由集團經管部門定期或不定期重新評估現有客戶信用分級是否適當，必要時調整之，以掌握客戶最新的狀況。客戶信用分級評估主要依產業營業規模、獲利狀況及金融保險機構給予之評級等相關資訊為評估依據。  
本集團針對特定客戶之應收帳款業已投保信用保險，若實際發生呆帳時將獲得 80%~90%之理賠金。
4. 本集團並未持有任何的擔保品。
5. 相關應收帳款信用風險資訊請詳附註十二、(二)。

#### (五) 金融資產移轉

1. 本集團與銀行簽訂應收帳款讓售合約，依合約規定無須承擔該些已移轉應收帳款無法回收之風險，僅須負擔因商業糾紛所造成之損失，且本集團對於該些已移轉應收帳款並無任何持續參與，因此本集團除列該些讓售之應收帳款，其尚未到期之相關資訊如下：

111年9月30日							
讓售對象	讓售應收 帳款金額	除列金額	額度	已預支金額	尚可預支金額	已預支金額 之利率區間	提供擔保
台灣銀行	\$ 621,663	\$ 621,663	\$ 4,762,500	\$ 559,497	\$ 62,166	2.81%-3.81%	無
花旗銀行	11,113	11,113	11,113	11,113	-	2.59%-3.87%	無
兆豐銀行	439,216	439,216	1,587,500	395,294	43,922	4.30%	無
110年12月31日							
讓售對象	讓售應收 帳款金額	除列金額	額度	已預支金額	尚可預支金額	已預支金額 之利率區間	提供擔保
台灣銀行	\$ 454,358	\$ 454,358	\$ 4,152,000	\$ 408,922	\$ 45,436	0.39%-0.58%	無
花旗銀行	434,486	434,486	434,486	434,486	-	1.08%-1.2%	無
兆豐銀行	550,224	550,224	1,384,000	495,202	55,022	0.95%	無
110年9月30日							
讓售對象	讓售應收 帳款金額	除列金額	額度	已預支金額	尚可預支金額	已預支金額 之利率區間	提供擔保
台灣銀行	\$ 448,856	\$ 448,856	\$ 4,177,500	\$ 403,970	\$ 44,886	0.43%	無
花旗銀行	364,697	364,697	364,697	364,697	-	1.05%-1.09%	無
兆豐銀行	704,191	704,191	1,392,500	633,772	70,419	0.82%	無

2. 本集團於民國 111 年 9 月 30 日、110 年 12 月 31 日及 110 年 9 月 30 日均有因簽訂讓售合約而簽立本票予部分銀行之情事。

(六) 存貨

	111年9月30日		
	成本	備抵跌價損失	帳面金額
原料	\$ 10,765,813	(\$ 514,749)	\$ 10,251,064
在製品及半成品	3,272,181	( 28,660)	3,243,521
製成品(含商品)	7,428,404	( 163,811)	7,264,593
在途存貨	73,322	-	73,322
合計	<u>\$ 21,539,720</u>	<u>(\$ 707,220)</u>	<u>\$ 20,832,500</u>

	110年12月31日		
	成本	備抵跌價損失	帳面金額
原料	\$ 8,004,897	(\$ 485,863)	\$ 7,519,034
在製品及半成品	2,772,536	( 36,351)	2,736,185
製成品(含商品)	5,343,611	( 161,729)	5,181,882
在途存貨	42,159	-	42,159
合計	<u>\$ 16,163,203</u>	<u>(\$ 683,943)</u>	<u>\$ 15,479,260</u>

	110年9月30日		
	成本	備抵跌價損失	帳面金額
原料	\$ 8,992,862	(\$ 448,728)	\$ 8,544,134
在製品及半成品	2,920,546	( 100,797)	2,819,749
製成品(含商品)	5,478,736	( 144,552)	5,334,184
在途存貨	68,932	-	68,932
合計	<u>\$ 17,461,076</u>	<u>(\$ 694,077)</u>	<u>\$ 16,766,999</u>

本集團當期認列為費損之存貨成本：

	111年7月1日 至9月30日	110年7月1日 至9月30日
已出售存貨成本	\$ 22,635,764	\$ 18,795,748
存貨(回升利益)跌價損失	( 928)	24,830
其他(下腳料收入)	( 163,600)	( 53,690)
	<u>\$ 22,471,236</u>	<u>\$ 18,766,888</u>
	111年1月1日 至9月30日	110年1月1日 至9月30日
已出售存貨成本	\$ 57,723,611	\$ 51,996,375
存貨跌價損失	23,277	142,709
其他(下腳料收入)	( 303,202)	( 348,934)
	<u>\$ 57,443,686</u>	<u>\$ 51,790,150</u>

本集團於民國 111 年 7 月 1 日至 9 月 30 日因出售部分已提列呆滯及跌價損失之存貨，而導致存貨淨變現價值回升。

(七) 預付款項

	111年9月30日	110年12月31日	110年9月30日
預付工程款	\$ 4,250,221	\$ 2,123,863	\$ 1,912,857
留抵稅額	1,158,856	852,374	623,204
其他	750,027	436,728	696,419
	<u>\$ 6,159,104</u>	<u>\$ 3,412,965</u>	<u>\$ 3,232,480</u>

(八) 採用權益法之投資

被投資公司	111年9月30日		110年12月31日	
	帳列數	持股比例	帳列數	持股比例
關聯企業：				
中影股份有限公司	\$ 1,739,447	17.49%	\$ 1,712,307	17.49%
維熹科技股份有限公司	1,266,312	18.84%	1,157,286	18.84%
協創數據技術有限公司	1,256,581	19.94%	1,123,279	19.94%
中佳電力事業股份有限公司	172,567	20.00%	177,038	20.00%
中影文創股份有限公司	127,753	42.86%	115,149	42.86%
東莞市本潤機器人科技股份有限公司	131,394	31.03%	129,169	31.03%
TEGNA ELECTRONICS PRIVATE LIMITED	38,056	30.00%	38,117	30.00%
眾意能源股份有限公司	33,136	36.76%	35,845	36.76%
星科國際股份有限公司	8,969	15.38%	9,984	15.38%
訊強通訊股份有限公司	(22,026)	21.43%	(21,511)	21.43%
	4,752,189		4,476,663	
合資：				
彰品風力發電股份有限公司	117,830	50.00%	-	-
加：預付投資款-JOURN TA BROTHERS LIMITED	227,072		151,907	
長期股權投資貸方餘額轉列「其他非流動負債」科目	22,026		21,511	
	<u>\$ 5,119,117</u>		<u>\$ 4,650,081</u>	

被投資公司	110年9月30日	
	帳列數	持股比例
中影股份有限公司	\$ 1,794,277	17.49%
協創數據技術股份有限公司	1,086,723	19.94%
維熹科技股份有限公司	1,143,044	18.84%
麗巖風光能源股份有限公司	-	-
虹堡科技股份有限公司	-	-
中影文創股份有限公司	117,668	42.86%
東莞市本潤機器人科技股份有限公司	121,653	31.03%
TEGNA ELECTRONICS PRIVATE LIMITED	38,457	30.00%
星科國際股份有限公司	9,992	15.38%
中佳電力事業股份有限公司	178,269	20.00%
訊強通訊科技股份有限公司	(21,287)	21.43%
	4,468,796	
加：預付投資款-JOURN TA BROTHERS LIMITED	151,907	
長期股權投資貸方餘額轉列「其他非流動負債」科目	21,287	
	<u>\$ 4,641,990</u>	

1. 民國 111 年及 110 年 7 月 1 日至 9 月 30 日暨 111 年及 110 年 1 月 1 日至 9 月 30 日採權益法之關聯企業及合資損益之份額，除維熹科技股份有限公司及虹堡科技股份有限公司係依會計師核閱簽證之財務報告認列，其採用權益法之關聯企業及合資損益之份額分別為 \$62,926、\$22,780、\$118,847 及 \$56,037，餘係依同期未經會計師核閱財務報告評價認列。

## 2. 關聯企業

(1) 本集團重大關聯企業之基本資訊如下：

公司名稱	主要營業場所	持股比率			關係之性質	衡量方法
		111年 9月30日	110年 12月31日	110年 9月30日		
中影股份	台灣	17.49%	17.49%	17.49%	註	權益法
維熹	台灣	18.84%	18.84%	18.84%	註	權益法

註：本集團之管理階層，於中影股份有限公司及維熹科技股份有限公司擔任部份席次董事會成員，故經判斷本集團具重大影響力。

(2)本集團重大關聯企業之彙總性財務資訊如下：

資產負債表

	中影股份		
	111年9月30日	110年12月31日	110年9月30日
流動資產	\$ 496,587	\$ 474,618	\$ 456,798
非流動資產	17,207,161	17,087,337	17,582,540
流動負債	( 154,046)	( 5,125,799)	( 1,105,920)
非流動負債	( 6,192,067)	( 1,233,697)	( 5,274,290)
淨資產總額	<u>\$ 11,357,635</u>	<u>\$ 11,202,459</u>	<u>\$ 11,659,128</u>
占關聯企業淨資產之份額	\$ 1,739,447	\$ 1,712,307	\$ 1,794,277
商譽	-	-	-
關聯企業帳面價值	<u>\$ 1,739,447</u>	<u>\$ 1,712,307</u>	<u>\$ 1,794,277</u>

	維熹		
	111年9月30日	110年12月31日	110年9月30日
流動資產	\$ 6,163,243	\$ 5,842,419	\$ 5,720,272
非流動資產	2,479,521	2,483,588	2,492,600
流動負債	( 1,454,623)	( 1,811,697)	( 1,780,505)
非流動負債	( 661,739)	( 566,516)	( 560,155)
淨資產總額	<u>\$ 6,526,402</u>	<u>\$ 5,947,794</u>	<u>\$ 5,872,212</u>
占關聯企業淨資產之份額	\$ 1,229,723	\$ 1,120,697	\$ 1,106,455
商譽	36,589	36,589	36,589
關聯企業帳面價值	<u>\$ 1,266,312</u>	<u>\$ 1,157,286</u>	<u>\$ 1,143,044</u>

綜合損益表

	中影股份	
	111年7月1日 至9月30日	110年7月1日 至9月30日
收入	<u>\$ 124,569</u>	<u>\$ 102,219</u>
繼續營業單位本期淨利(損)	\$ 50,616	(\$ 864,953)
其他綜合損益(稅後淨額)	-	( 7,000)
本期綜合損益總額	<u>\$ 50,616</u>	<u>(\$ 871,953)</u>
自關聯企業收取之股利	<u>\$ 15,436</u>	<u>\$ 15,432</u>

	中影股份	
	111年1月1日	110年1月1日
	至9月30日	至9月30日
收入	\$ 359,601	\$ 304,405
繼續營業單位本期淨利(損)	\$ 63,194	(\$ 869,773)
其他綜合損益(稅後淨額)	183,229	12,000
本期綜合損益總額	\$ 246,423	(\$ 857,773)
自關聯企業收取之股利	\$ 15,436	\$ 15,432

	維熹	
	111年7月1日	110年7月1日
	至9月30日	至9月30日
收入	\$ 1,697,267	\$ 1,540,272
繼續營業單位本期淨利	\$ 333,943	\$ 120,898
其他綜合損益(稅後淨額)	61,902	( 6,529)
本期綜合損益總額	\$ 395,845	\$ 114,369
自關聯企業收取之股利	\$ 44,565	\$ 55,706

	維熹	
	111年1月1日	110年1月1日
	至9月30日	至9月30日
收入	\$ 4,685,303	\$ 4,074,770
繼續營業單位本期淨利	\$ 630,729	\$ 297,997
其他綜合損益(稅後淨額)	184,386	( 61,802)
本期綜合損益總額	\$ 815,115	\$ 236,195
自關聯企業收取之股利	\$ 44,565	\$ 55,706

(3) 本集團個別不重大關聯企業(註)之帳面金額及其經營結果之份額彙總如下：

民國 111 年 9 月 30 日、110 年 12 月 31 日及 110 年 9 月 30 日，本集團個別不重大關聯企業之帳面金額合計分別為 \$1,864,260、\$1,607,070 及 \$1,531,475。

	111年7月1日	110年7月1日
	至9月30日	至9月30日
繼續營業單位本期淨利	\$ 429,823	\$ 141,661
本期綜合損益總額	\$ 429,823	\$ 141,661

	111年1月1日 至9月30日	110年1月1日 至9月30日
繼續營業單位本期淨利	\$ 480,231	\$ 424,672
本期綜合損益總額	<u>\$ 480,231</u>	<u>\$ 424,672</u>

註：協創數據、虹堡、中影文創、訊強、星科、中佳電力、本潤、眾意能源、TEGNA 及麗歲。

(4)本集團之重大關聯企業有公開市場報價者，其公允價值如下：

	<u>111年9月30日</u>	<u>110年12月31日</u>	<u>110年9月30日</u>
維熹	<u>\$ 1,019,421</u>	<u>\$ 1,074,013</u>	<u>\$ 1,051,730</u>

2. 本集團持有維熹科技股份有限公司 18.84% 股權，為該公司單一最大股東，惟本集團對該公司僅為策略性投資，並未參與該公司之實質營運，且最近期股東會其他股東之積極參與顯示本集團不具有實際能力單方主導其攸關活動，故判斷對該公司不具控制，僅具重大影響。
3. 本集團於民國 103 年 5 月 15 日與個人簽訂股權買賣協議書，約定以 \$150,000 仟元向本集團購買所持有之創視紀全部股權。截至民國 111 年 9 月 30 日止，尚未收回之價款為 \$141,000 仟元(帳列「1150 應收票據」)，故已提列備抵減損損失 \$141,000 仟元。
4. 中影股份有限公司因不當黨產委員會於民國 107 年 10 月 9 日作成黨產處字第 107007 號處分書，其訴訟情形請詳附註九、(一)1. 之說明。
5. 本集團於民國 110 年度陸續出售虹堡科技股份有限公司之股權，於處分股權後經評估已喪失重大影響力，續後帳列透過其他綜合損益按公允價值衡量之金融資產。因前述交易認列處分投資利益 \$110,320。
6. 永歲於民國 110 年 5 月 20 日辭任麗歲風光能源股份有限公司之董事席次，經評估已喪失重大影響力，續後帳列透過其他綜合損益按公允價值衡量之金融資產。



(九) 不動產、廠房及設備

	111年						合計
	土地	房屋及建築	機器設備	辦公設備	其他	未完工程	
1月1日							
成本	\$ 412,428	\$ 15,758,297	\$ 14,361,180	\$ 496,163	\$ 5,018,465	\$ 967,680	\$ 37,014,213
累計折舊及減損	-	( 3,939,028)	( 8,298,577)	( 348,110)	( 3,403,530)	-	( 15,989,245)
	<u>\$ 412,428</u>	<u>\$ 11,819,269</u>	<u>\$ 6,062,603</u>	<u>\$ 148,053</u>	<u>\$ 1,614,935</u>	<u>\$ 967,680</u>	<u>\$ 21,024,968</u>
1月1日	\$ 412,428	\$ 11,819,269	\$ 6,062,603	\$ 148,053	\$ 1,614,935	\$ 967,680	\$ 21,024,968
增添	-	67,115	1,318,096	46,407	287,116	55,733	1,774,467
處分	-	-	( 21,873)	( 4,075)	( 11,340)	-	( 37,288)
重分類	-	86,420	206,481	25,611	58,035	( 7,930)	368,617
折舊費用	-	( 304,546)	( 1,532,222)	( 65,803)	( 414,719)	-	( 2,317,290)
淨兌換差額	-	286,626	156,871	8,222	48,496	2,714	502,929
9月30日	<u>\$ 412,428</u>	<u>\$ 11,954,884</u>	<u>\$ 6,189,956</u>	<u>\$ 158,415</u>	<u>\$ 1,582,523</u>	<u>\$ 1,018,197</u>	<u>\$ 21,316,403</u>
9月30日							
成本	\$ 412,428	\$ 16,237,039	\$ 15,717,001	\$ 556,117	\$ 5,260,259	\$ 1,018,197	\$ 39,201,041
累計折舊及減損	-	( 4,282,155)	( 9,527,045)	( 397,702)	( 3,677,736)	-	( 17,884,638)
	<u>\$ 412,428</u>	<u>\$ 11,954,884</u>	<u>\$ 6,189,956</u>	<u>\$ 158,415</u>	<u>\$ 1,582,523</u>	<u>\$ 1,018,197</u>	<u>\$ 21,316,403</u>

	110年						
	土地	房屋及建築	機器設備	辦公設備	其他	未完工程	合計
1月1日							
成本	\$ 412,428	\$ 15,907,527	\$ 12,450,964	\$ 475,377	\$ 5,178,599	\$ 946,162	\$ 35,371,057
累計折舊及減損	-	( 3,406,798)	( 7,358,879)	( 334,007)	( 3,420,950)	-	( 14,520,634)
	<u>\$ 412,428</u>	<u>\$ 12,500,729</u>	<u>\$ 5,092,085</u>	<u>\$ 141,370</u>	<u>\$ 1,757,649</u>	<u>\$ 946,162</u>	<u>\$ 20,850,423</u>
1月1日	\$ 412,428	\$ 12,500,729	\$ 5,092,085	\$ 141,370	\$ 1,757,649	\$ 946,162	\$ 20,850,423
增添	-	21,954	2,059,561	53,015	294,797	46,776	2,476,103
處分	-	-	( 14,670)	( 10,806)	( 25,033)	-	( 50,509)
處分子公司	-	-	-	-	( 44,094)	-	( 44,094)
重分類	-	8,091	522,803	21,085	70,928	( 22,098)	600,809
轉列待出售非流動資產	-	-	( 15,599)	-	-	-	( 15,599)
折舊費用	-	( 290,765)	( 1,416,298)	( 60,570)	( 456,712)	-	( 2,224,345)
淨兌換差額	-	( 259,162)	( 96,885)	( 1,025)	( 35,596)	( 33,376)	( 426,044)
9月30日	<u>\$ 412,428</u>	<u>\$ 11,980,847</u>	<u>\$ 6,130,997</u>	<u>\$ 143,069</u>	<u>\$ 1,561,939</u>	<u>\$ 937,464</u>	<u>\$ 21,166,744</u>
9月30日							
成本	\$ 412,428	\$ 15,781,139	\$ 14,117,975	\$ 477,969	\$ 5,683,929	\$ 937,464	\$ 37,410,904
累計折舊及減損	-	( 3,800,292)	( 7,986,978)	( 334,900)	( 4,121,990)	-	( 16,244,160)
	<u>\$ 412,428</u>	<u>\$ 11,980,847</u>	<u>\$ 6,130,997</u>	<u>\$ 143,069</u>	<u>\$ 1,561,939</u>	<u>\$ 937,464</u>	<u>\$ 21,166,744</u>

本集團以不動產、廠房及設備提供擔保之資訊，請詳附註八之說明。

(十)租賃交易－承租人

1. 本集團租賃之標的資產包括土地、建物、運輸設備等，租賃合約之期間通常介於2到70年。租賃合約是採個別協商並包含各種不同的條款及條件，除租賃之資產不得用作借貸擔保外，未有加諸其他之限制。

2. 使用權資產之帳面價值與認列之折舊費用資訊如下：

	<u>111年9月30日</u>	<u>110年12月31日</u>	<u>110年9月30日</u>
	<u>帳面金額</u>	<u>帳面金額</u>	<u>帳面金額</u>
土地	\$ 1,234,804	\$ 1,253,492	\$ 1,248,490
房屋	960,113	319,389	307,753
運輸設備(公務車)	4,807	4,412	4,224
生財器具(影印機)	29	81	99
	<u>\$ 2,199,753</u>	<u>\$ 1,577,374</u>	<u>\$ 1,560,566</u>

	<u>111年7月1日</u>	<u>110年7月1日</u>
	<u>至9月30日</u>	<u>至9月30日</u>
	<u>折舊費用</u>	<u>折舊費用</u>
土地	\$ 11,138	\$ 10,720
房屋	76,082	46,463
運輸設備(公務車)	817	600
生財器具(影印機)	17	18
	<u>\$ 88,054</u>	<u>\$ 57,801</u>

	<u>111年1月1日</u>	<u>110年1月1日</u>
	<u>至9月30日</u>	<u>至9月30日</u>
	<u>折舊費用</u>	<u>折舊費用</u>
土地	\$ 36,287	\$ 36,639
房屋	207,622	143,677
運輸設備(公務車)	2,433	1,799
生財器具(影印機)	52	52
	<u>\$ 246,394</u>	<u>\$ 182,167</u>

3. 本集團於民國111年及110年7月1日至9月30日暨111年及110年1月1日至9月30日使用權資產之增添分別為\$129,564、\$26,238、\$803,085及\$151,553。

4. 與租賃合約有關之損益項目資訊如下：

	111年7月1日 至9月30日	110年7月1日 至9月30日
<u>影響當期損益之項目</u>		
租賃負債之利息費用	\$ 2,879	\$ 1,621
屬短期租賃合約之費用	8,481	9,572
屬低價值資產租賃之費用	957	231
變動租賃給付之費用	11,149	11,285
	111年1月1日 至9月30日	110年1月1日 至9月30日
<u>影響當期損益之項目</u>		
租賃負債之利息費用	\$ 8,388	\$ 5,102
屬短期租賃合約之費用	27,387	36,116
屬低價值資產租賃之費用	1,959	1,233
變動租賃給付之費用	36,393	36,759

5. 本集團於民國 111 年及 110 年 7 月 1 日至 9 月 30 日暨 111 年及 110 年 1 月 1 日至 9 月 30 日租賃現金流出總額分別為 \$103,763、\$64,654、\$294,624 及 \$243,310。

6. 變動租賃給付對租賃負債之影響

(1) 本集團租賃合約中採變動租賃給付條款的標的有與門市或百貨專櫃產生的銷售金額連結者及與售電產生之銷售金額連結者。對於前揭類型之租賃標的，約 12.35% 是以變動計價之付款條件為基礎，且主要係與銷售金額有關。變動付款條款的使用有多種原因，與銷售金額有關之變動租賃給付在發生觸發這些與付款條件有關之期間認列為費用。

(2) 當本集團內所有商店的銷售額增加 1%，則變動租賃給付之租賃合約將使總租賃給付金額增加約 \$364。

7. 本集團以使用權資產提供擔保之資訊，請詳附註八之說明。

(十一) 投資性不動產

	111年		
	<u>土地</u>	<u>房屋及建築</u>	<u>合計</u>
1月1日			
成本	\$ 183,076	\$ 516,422	\$ 699,498
累計折舊及減損	-	( 130,715)	( 130,715)
	<u>\$ 183,076</u>	<u>\$ 385,707</u>	<u>\$ 568,783</u>
1月1日	\$ 183,076	\$ 385,707	\$ 568,783
折舊費用	-	( 9,830)	( 9,830)
淨兌換差額	-	8,880	8,880
9月30日	<u>\$ 183,076</u>	<u>\$ 384,757</u>	<u>\$ 567,833</u>
9月30日			
成本	\$ 183,076	\$ 526,070	\$ 709,146
累計折舊及減損	-	( 141,313)	( 141,313)
	<u>\$ 183,076</u>	<u>\$ 384,757</u>	<u>\$ 567,833</u>

	110年		
	<u>土地</u>	<u>房屋及建築</u>	<u>合計</u>
1月1日			
成本	\$ 183,076	\$ 518,891	\$ 701,967
累計折舊及減損	-	( 117,895)	( 117,895)
	<u>\$ 183,076</u>	<u>\$ 400,996</u>	<u>\$ 584,072</u>
1月1日	\$ 183,076	\$ 400,996	\$ 584,072
折舊費用	-	( 9,688)	( 9,688)
淨兌換差額	-	( 5,095)	( 5,095)
9月30日	<u>\$ 183,076</u>	<u>\$ 386,213</u>	<u>\$ 569,289</u>
9月30日			
成本	\$ 183,076	\$ 513,504	\$ 696,580
累計折舊及減損	-	( 127,291)	( 127,291)
	<u>\$ 183,076</u>	<u>\$ 386,213</u>	<u>\$ 569,289</u>

1. 投資性不動產之租金收入及直接營運費用：

	111年7月1日 至9月30日	110年7月1日 至9月30日
投資性不動產之租金收入	<u>\$ 4,194</u>	<u>\$ 4,293</u>
當期產生租金收入之投資性不動產所發生之直接營運費用	<u>\$ 3,278</u>	<u>\$ 3,703</u>

	111年1月1日 至9月30日	110年1月1日 至9月30日
投資性不動產之租金收入	\$ 12,889	\$ 12,886
當期產生租金收入之投資性不動產所發生之直接營運費用	\$ 9,830	\$ 9,688

2. 本集團持有之投資性不動產以取得成本認列，並按估計耐用年限以直線法提列折舊。民國 111 年 9 月 30 日、110 年 12 月 31 日及 110 年 9 月 30 日之公允價值分別為 \$1,108,917、\$1,085,686 及 \$1,108,598，係根據鄰近地區類似不動產之市場成交價格評估而得，屬第二等級公允價值，經查詢相關市價評估資產負債表日並無重大變動。

3. 本集團並未有投資不動產減損之情形。

4. 本集團並未有以投資性不動產提供擔保之情形。

## (十二) 無形資產

	111年					
	商標權	專利權	商譽	客戶關係	其他	合計
1月1日						
成本	\$ 46,266	\$ 451,126	\$ 3,874,852	\$ -	\$ 386,221	\$ 4,758,465
累計攤銷及減損	( 291)	( 220,374)	( 2,762,518)	-	( 307,725)	( 3,290,908)
	<u>\$ 45,975</u>	<u>\$ 230,752</u>	<u>\$ 1,112,334</u>	<u>\$ -</u>	<u>\$ 78,496</u>	<u>\$ 1,467,557</u>
1月1日	\$ 45,975	\$ 230,752	\$ 1,112,334	\$ -	\$ 78,496	\$ 1,467,557
增添－源自單獨取得	-	-	-	-	44,303	44,303
增添－企業合併取得	-	-	39,528	197,637	-	237,165
攤銷費用	( 33)	( 18,345)	-	( 4,257)	( 38,811)	( 61,446)
重分類	-	-	-	-	2,000	2,000
淨兌換差額	6,728	-	55,472	-	981	63,181
9月30日	<u>\$ 52,670</u>	<u>\$ 212,407</u>	<u>\$ 1,207,334</u>	<u>\$ 193,380</u>	<u>\$ 86,969</u>	<u>\$ 1,752,760</u>
9月30日						
成本	\$ 52,994	\$ 451,126	\$ 3,969,852	\$ 197,637	\$ 416,010	\$ 5,087,619
累計攤銷及減損	( 324)	( 238,719)	( 2,762,518)	( 4,257)	( 329,041)	( 3,334,859)
	<u>\$ 52,670</u>	<u>\$ 212,407</u>	<u>\$ 1,207,334</u>	<u>\$ 193,380</u>	<u>\$ 86,969</u>	<u>\$ 1,752,760</u>

	110年				
	商標權	專利權	商譽	其他	合計
1月1日					
成本	\$ 47,588	\$ 451,126	\$ 3,885,756	\$ 395,751	\$ 4,780,221
累計攤銷及減損	( 247)	( 195,914)	( 2,652,518)	( 277,544)	( 3,126,223)
	<u>\$ 47,341</u>	<u>\$ 255,212</u>	<u>\$ 1,233,238</u>	<u>\$ 118,207</u>	<u>\$ 1,653,998</u>
1月1日	\$ 47,341	\$ 255,212	\$ 1,233,238	\$ 118,207	\$ 1,653,998
增添	-	-	-	34,621	34,621
處分	-	-	-	( 1,049)	( 1,049)
處分子公司	-	-	-	( 881)	( 881)
攤銷費用	( 33)	( 18,345)	-	( 59,435)	( 77,813)
淨兌換差額	( 1,041)	-	( 8,587)	( 852)	( 10,480)
9月30日	<u>\$ 46,267</u>	<u>\$ 236,867</u>	<u>\$ 1,224,651</u>	<u>\$ 90,611</u>	<u>\$ 1,598,396</u>
9月30日					
成本	\$ 46,547	\$ 451,126	\$ 3,877,169	\$ 416,249	\$ 4,791,091
累計攤銷及減損	( 280)	( 214,259)	( 2,652,518)	( 325,638)	( 3,192,695)
	<u>\$ 46,267</u>	<u>\$ 236,867</u>	<u>\$ 1,224,651</u>	<u>\$ 90,611</u>	<u>\$ 1,598,396</u>

1. 商譽分攤至按營運部門辨認之本集團現金產生單位：

	111年9月30日					
	系統及周邊	3C產品零售	記憶體模組	能源服務管理	其他	合計
台灣	\$ 715,197	\$ -	\$ 8,258	\$ 39,528	\$ -	\$ 762,983
香港	-	432,745	-	-	-	432,745
其他	-	-	-	-	11,606	11,606
	<u>\$ 715,197</u>	<u>\$ 432,745</u>	<u>\$ 8,258</u>	<u>\$ 39,528</u>	<u>\$ 11,606</u>	<u>\$ 1,207,334</u>
	110年12月31日					
	系統及周邊	3C產品零售	記憶體模組	能源服務管理	其他	合計
台灣	\$ 715,197	\$ -	\$ 8,258	\$ -	\$ -	\$ 723,455
香港	-	377,272	-	-	-	377,272
其他	-	-	-	-	11,607	11,607
	<u>\$ 715,197</u>	<u>\$ 377,272</u>	<u>\$ 8,258</u>	<u>\$ -</u>	<u>\$ 11,607</u>	<u>\$ 1,112,334</u>
	110年9月30日					
	系統及周邊	3C產品零售	記憶體模組	能源服務管理	其他	合計
台灣	\$ 715,197	\$ -	\$ 118,258	\$ -	\$ -	\$ 833,455
香港	-	379,589	-	-	-	379,589
其他	-	-	-	-	11,607	11,607
	<u>\$ 715,197</u>	<u>\$ 379,589</u>	<u>\$ 118,258</u>	<u>\$ -</u>	<u>\$ 11,607</u>	<u>\$ 1,224,651</u>

2. 客戶關係價值係本集團於民國 111 年 2 月收購逸風能源之股份所致。

3. 商譽分攤至按營運部門辨認之本集團現金產生單位，可回收金額依據使用價值評估，而使用價值係依據管理階層已核准之五年度財務預算之稅前現金流量預測計算。民國 111 年及 110 年 1 月 1 日至 9 月 30 日無資產減損之情形。

4. 本集團並未有以無形資產提供擔保之情形。

(十三) 待出售非流動資產

本集團於民國 110 年 7 月 31 日業經核准決定出售太陽能光電設備，並將相關之資產和負債轉列為待出售處分群組。該待出售處分群組於民國 110 年 12 月 31 日之資產及負債分別為 \$15,999 及 \$0。該項交易已於民國 111 年 1 月完成。

1. 待出售處分群組之資產：

	<u>111年9月30日</u>	<u>110年12月31日</u>	<u>110年9月30日</u>
不動產、廠房及設備	\$ -	\$ 15,599	\$ 15,599

2. 該待出售處分群組以其帳面金額與公允價值減出售成本孰低者重新衡量後，評估將不會產生減損損失。

(十四) 短期借款

<u>借款性質</u>	<u>111年9月30日</u>	<u>利率區間</u>	<u>擔保品</u>
銀行借款			
信用借款	\$ 7,307,720	1.04%~4.00%	無
擔保借款	<u>3,352,719</u>	1.61%~2.50%	請詳附註八說明
	<u>\$ 10,660,439</u>		
<u>借款性質</u>	<u>110年12月31日</u>	<u>利率區間</u>	<u>擔保品</u>
銀行借款			
信用借款	\$ 4,174,848	0.64%~4%	無
擔保借款	<u>50,000</u>	1.36%~1.48%	請詳附註八說明
	<u>\$ 4,224,848</u>		
<u>借款性質</u>	<u>110年9月30日</u>	<u>利率區間</u>	<u>擔保品</u>
銀行借款			
信用借款	\$ 7,859,967	0.51%~4%	無
擔保借款	<u>50,000</u>	1.50%	請詳附註八說明
	<u>\$ 7,909,967</u>		

(十五) 應付短期票券

	<u>111年9月30日</u>	<u>110年12月31日</u>	<u>110年9月30日</u>
商業本票	\$ 573,200	\$ 1,597,500	\$ 1,124,400
折價攤銷	( 500)	( 978)	( 1,126)
	<u>\$ 572,700</u>	<u>\$ 1,596,522</u>	<u>\$ 1,123,274</u>
年利率區間	<u>1.76%~2.08%</u>	<u>1.22%~1.79%</u>	<u>1.22%~1.788%</u>

應付短期票券之擔保品資訊，請詳附註八說明。



(十六) 其他應付款

	<u>111年9月30日</u>	<u>110年12月31日</u>	<u>110年9月30日</u>
應付薪資及獎金	\$ 1,636,270	\$ 1,634,734	\$ 1,362,523
應付員工及董監酬勞	402,585	329,994	236,765
應付購置設備款	468,910	447,305	742,038
應付賠償款	793,728	-	-
其他	2,331,720	2,205,501	2,035,589
	<u>\$ 5,633,213</u>	<u>\$ 4,617,534</u>	<u>\$ 4,376,915</u>

(十七) 應付公司債

	<u>111年9月30日</u>	<u>110年12月31日</u>	<u>110年9月30日</u>
有擔保普通公司債	\$ 6,600,000	\$ 6,600,000	\$ 6,600,000
減：應付公司債折價	( <u>18,582</u> )	( <u>21,430</u> )	( <u>22,372</u> )
	<u>\$ 6,581,418</u>	<u>\$ 6,578,570</u>	<u>\$ 6,577,628</u>

1. 本公司於民國 109 年 7 月 29 日發行第二次有擔保普通公司債，發行總額為\$3,600,000，其主要發行條款如下：

- (1) 發行總額：\$3,600,000。
- (2) 發行價格：按票面發行，每張\$1,000。
- (3) 發行期間：5 年，自民國 109 年 7 月 29 日發行，至民國 114 年 7 月 27 日到期。
- (4) 票面利率：固定年利率 0.65%。
- (5) 付息方式：自發行日起依票面利率，每年單利計、付息乙次。
- (6) 還本方式：到期一次還本。
- (7) 擔保方式：由中國信託商業銀行股份有限公司、合作金庫商業銀行股份有限公司、華南商業銀行股份有限公司、全國農業金庫股份有限公司及兆豐國際商業銀行股份有限公司擔任聯合保證銀行，依簽訂之聯合委任保證合約及履行公司債保證義務合約提供保證。
- (8) 承諾：本公司於合約存續期間，每半年度及每年度合併財務報表之財務比例應維持如下：
  - (A) 流動比率應維持在 100%(含)以上。
  - (B) 負債比率應維持在 200%(含)以下。
  - (C) 利息保障倍數應維持於 4 倍(含)以上。
  - (D) 有形淨值應維持在新台幣 150 億元以上。

2. 本公司於民國 108 年 6 月 26 日發行第一次有擔保普通公司債，發行總額為\$3,000,000，其主要發行條款如下：

- (1)發行總額：\$3,000,000。
- (2)發行價格：按票面發行，每張\$1,000。
- (3)發行期間：5年，自民國 108 年 6 月 26 日發行，至民國 113 年 6 月 26 日到期。
- (4)票面利率：固定年利率 0.80%。
- (5)付息方式：自發行日起依票面利率，每年單利計、付息乙次。
- (6)還本方式：到期一次還本。
- (7)擔保方式：由中國信託商業銀行股份有限公司、合作金庫商業銀行股份有限公司、兆豐國際商業銀行股份有限公司及彰化商業銀行股份有限公司擔任聯合保證銀行，依簽訂之聯合委任保證合約及履行公司債保證義務合約提供保證。
- (8)承諾：本公司於合約存續期間，每半年度及每年度合併財務報表之財務比例應維持如下：
  - (A)流動比率應維持在 100%(含)以上。
  - (B)負債比率應維持在 200%(含)以下。
  - (C)利息保障倍數應維持於 4 倍(含)以上。
  - (D)有形淨值應維持在新台幣 150 億元以上。

(十八) 長期借款

借款性質	借款期間及還款方式	利率區間	未動用借款	
			融資額度	111年9月30日
長期銀行借款				
銀行信用借款				
正歲				
-含財務承諾	自民國111年9月至114年6月間到期一次償還	1.44%~1.53%	\$ 1,100,000	\$ 2,900,000
-無財務承諾	自民國111年9月至114年3月間到期一次償還	1.27%~1.72%	2,261,250	5,050,000
永歲	自民國110年9月至113年6月，到期一次償還本金，每月付息一次	1.49%~1.75%	399,000	1,330,000
歲強	自民國110年7月至113年9月，到期一次償還本金，每月付息一次	0.95%~1.56%	3,560,000	1,690,000
勁永	自民國110年12月至114年6月，到期一次償還本金，每月付息一次	1.50%~1.63%	-	900,000
光耀	自民國108年7月至113年7月，依各銀行規定，償還本金及利息	1.44%~1.93%	-	189,000
森歲	自民國108年2月至112年2月間分期償還	2.09%	-	3,228
富歲能源	自民國108年1月至124年12月間分期償還	1.75%~1.83%	286,601	36,708
銀行擔保借款				
富歲能源	自民國107年5月至125年2月間分期償還	1.75%~2.06%	355,963	282,186
光耀	自民國108年12月至113年12月，每3個月分期償還本金，每月計息一次	1.61%	-	45,000
中長期聯貸借款				
正歲	自民國109年11月至114年11月，本公司得於借款到期日前，出具動用申請書，直接清償原已到期之借款本金	1.63%	4,800,000	3,200,000
				15,626,122
減：一年或一營業週期內到期之長期借款				( 824,224)
				<u>\$ 14,801,898</u>

借款性質	借款期間及還款方式	利率區間	未動用借款 融資額度	110年12月31日
長期銀行借款				
銀行信用借款				
正歲				
-含財務承諾	自民國110年4月至113年4月間到期一次償還	0.85%	\$ 3,500,000	\$ 500,000
-無財務承諾	自民國110年3月至113年7月間到期一次償還	0.77%~0.92%	2,304,750	4,701,250
永歲	自民國110年9月至112年11月，到期一次償還本金，每月付息一次	1.17%~1.2%	470,000	530,000
歲強	自民國110年3月至112年12月，到期一次償還本金，每月付息一次	0.94%~0.98%	2,968,800	1,658,000
勁永	自民國110年7月至112年7月，到期一次償還本金，每月付息一次	1.25%	100,000	200,000
光耀	自民國108年7月至113年7月，依各銀行規定，償還本金及利息	1.04%~1.5%	64,000	273,000
森歲	自民國108年2月至112年2月間分期償還	1.71%	-	8,976
富歲能源	自民國108年1月至124年12月間分期償還	1.44%~1.49%	286,721	39,188
銀行擔保借款				
富歲能源	自民國107年5月至125年2月間分期償還	1.44%~1.68%	371,283	303,703
光耀	自民國108年12月至113年12月，每3個月分期償還本金，每月計息一次	1.36%	-	65,000
中長期聯貸借款				
正歲	自民國109年11月至114年11月，本公司得於借款到期日前，出具動用申請書，直接清償原已到期之借款本金	1.01%	4,800,000	3,200,000
				11,479,117
減：一年或一營業週期內到期之長期借款				( 302,694 )
				<u>\$ 11,176,423</u>

借款性質	借款期間及還款方式	利率區間	融資額度	110年9月30日
長期銀行借款				
銀行信用借款				
正歲				
-含財務承諾	自民國110年3月至112年5月間到期一次償還	0.85%-0.9%	\$ 1,800,000	\$ 2,200,000
-無財務承諾	自民國110年3月至113年7月間到期一次償還	0.83%-1.4%	2,580,750	3,052,500
永歲	自民國109年10月至112年3月，到期一次償還本金，每月付息一次	1.17%-1.2%	400,000	400,000
歲強	自民國109年11月至112年9月，到期一次償還本金，每月付息一次	0.94%-0.98%	3,038,500	1,590,000
勁永	自民國108年12月至110年12月，到期一次償還本金，每月付息一次	1.23%	150,000	250,000
光耀	自民國108年7月至113年7月，依各銀行規定，償還本金及利息	1.04%-1.5%	-	347,000
森歲	自民國108年2月至112年2月間分期償還	1.71%	-	10,876
富歲能源	自民國108年1月至124年12月間分期償還	1.49%	35,751	40,014
銀行擔保借款				
富歲能源	自民國107年5月至123年12月間分期償還	1.49%-1.68%	90,063	324,188
光耀	自民國108年12月至113年12月，每3個月分期償還本金，每月計息一次	1.36%	-	65,000
中長期聯貸借款				
正歲	自民國109年11月至114年11月，本公司得於借款到期日前，出具動用申請書，直接清償原已到期之借款本金	1.01%	4,800,000	<u>3,200,000</u>
				11,479,578
減：一年或一營業週期內到期之長期借款				( <u>458,728</u> )
				<u>\$ 11,020,850</u>

1. 本公司與臺灣銀行及其他聯貸銀行於民國109年11月簽訂中期循環性新台幣貸款合約，合約內容摘要如下：

(1) 授信期限：新台幣中期(信用)放款授信期間為自本授信案首次動用日起算5年。

(2) 額度及支用方式：總額度為\$8,000,000，可於授信額度內分次動用，每次動用之金額，最少為新台幣1億元。

- (3) 本金償還：每筆借款之借款期間本公司得選擇 90 天或 180 天，於未發生任何違約情事之前提下，本公司得於借款到期日前，出具動用申請書，以新動用之款項，直接清償原已到期之借款本金。就此金額相等部份，授信銀行及本公司均無須另作資金匯款進出，即視為本公司已於動用日收受該筆撥貸款項。
- (4) 承諾：本公司於合約存續期間，每半年度及每年度合併財務報表之財務比例應維持如下：
- (A) 流動比率應維持在 100%(含)以上。
  - (B) 負債比率應維持在 200%(含)以下。
  - (C) 利息保障倍數應維持於 4 倍(含)以上。
  - (D) 權益總額應維持在新台幣 150 億元以上。
- (5) 借款期間由借款人決定，借款人得於合約期間內依聯貸合約選擇提前償還。
2. 本公司與永豐銀行及台北富邦及遠東銀行所簽訂之借款合同，借款額度共為 \$4,000,000，截至民國 111 年 9 月 30 日已動用金額為 \$2,900,000，於各合約存續期間每半年及每年度合併財務報表之財務比例應維持如下：
- (1) 流動比率應維持在 100%(含)以上。
  - (2) 負債比率應維持在 200%(含)以下。
  - (3) 利息保障倍數應維持於 4 倍(含)以上。
  - (4) 有形淨值應維持在新台幣 150 億元以上。
3. 本集團與永豐銀行、安泰銀行、元大銀行、台新銀行及遠東銀行所簽訂之借款合同，借款額度共為 \$2,500,000，截至民國 111 年 9 月 30 日已動用金額為 \$915,000，於各合約存續期間每半年及每年度合併財務報表之財務比例應維持如下：
- (1) 流動比率應維持在 100%(含)以上。
  - (2) 負債比率應維持在 200%(含)以下。
  - (3) 金融負債比率應維持在 75%(含)以下。
  - (4) 利息保障倍數應維持於 4 倍以上。
  - (5) 有形淨值應維持在新台幣 15 至 50 億元以上。
  - (6) 淨值應維持在新台幣 18 億元以上。

4. 民國 111 年 9 月 30 日無財務承諾借款額度動用明細：

公司名稱	借款銀行	借款額度(仟元)	截至民國111年	
			9月30日已動用額度	
正崙	玉山銀行	\$ 300,000	\$	300,000
正崙	瑞穗銀行	USD 30,000		900,000
正崙	第一銀行	600,000		600,000
正崙	日盛銀行	300,000		-
正崙	星展銀行	USD 35,000		900,000
正崙	中國輸出入銀行	480,000		250,000
正崙	國泰世華	500,000		500,000
正崙	元大銀行	450,000		400,000
正崙	安泰銀行	500,000		500,000
正崙	合作金庫	500,000		-
正崙	大華銀行	USD 10,000		100,000
正崙	凱基銀行	1,000,000		300,000
正崙	板信銀行	300,000		300,000
永崙、崙強				
勁永、光耀	日盛銀行(註)	500,000		450,000
永崙、勁永	華南銀行(註)	200,000		70,000
崙強、勁永	兆豐銀行(註)	300,000		300,000
永崙	兆豐銀行	300,000		300,000
永崙	上海銀行	300,000		200,000
永崙	遠東銀行	200,000		130,000
崙強	玉山銀行(註)	400,000		-
崙強	凱基銀行	400,000		165,000
崙強	台灣銀行	300,000		300,000
崙強	華南銀行	200,000		-
崙強	合作金庫銀行	500,000		500,000
崙強	第一銀行	250,000		250,000
崙強	國泰世華銀行(註)	300,000		260,000
勁永	華南銀行	70,000		70,000
勁永	兆豐銀行	300,000		300,000
勁永	元大銀行	300,000		300,000
勁永	上海銀行	300,000		300,000
光耀	華南銀行	85,000		85,000
光耀	彰化銀行	85,000		85,000
光耀	中國輸出入銀行	64,000		64,000
森崙	上海銀行	3,228		3,228
富崙能源	台新銀行(註)	179,314		50,844
富崙能源	兆豐銀行	202,204		202,204
富崙能源	永豐銀行	579,940		65,846

註：係短期借款及長期借款共用額度，故合併揭露額度資訊。

## (十九) 退休金

1. (1) 本公司及國內子公司依據「勞動基準法」之規定，訂有確定福利之退休辦法，適用於民國 94 年 7 月 1 日實施「勞工退休金條例」前所有正式員工之服務年資，以及於實施「勞工退休金條例」後選擇繼續適用勞動基準法員工之後續服務年資。員工符合退休條件者，退休金之支付係根據服務年資及退休前 6 個月之平均薪資計算，15 年以內(含)的服務年資每滿一年給予兩個基數，超過 15 年之服務年資每滿一年給予一個基數，惟累積最高以 45 個基數為限。本公司及國內子公司按月就薪資總額 2% 提撥退休基金，以勞工退休準備金監督委員會之名義專戶儲存於台灣銀行。另本公司及國內子公司於每年度終了前，估算前項勞工退休準備金專戶餘額，若該餘額不足給付次一年度內預估符合退休條件之勞工依前述計算之退休金數額，本公司及國內子公司將於次年度三月底前一次提撥其差額。
- (2) 民國 111 年及 110 年 7 月 1 日至 9 月 30 日暨 111 年及 110 年 1 月 1 日至 9 月 30 日，本集團依上開退休金辦法認列之退休金成本分別為 \$673、\$645、\$2,020 及 \$1,933。
- (3) 本集團於民國 112 年度預計支付予退休計畫之提撥金為 \$163,701。
2. (1) 自民國 94 年 7 月 1 日起，本公司及國內子公司依據「勞工退休金條例」，訂有確定提撥之退休辦法，適用於本國籍之員工。本公司及國內子公司就員工選擇適用「勞工退休金條例」所定之勞工退休金制度部分，每月按薪資之 6% 提繳勞工退休金至勞保局員工個人帳戶，員工退休金之支付依員工個人之退休金專戶及累積收益之金額採月退休金或一次退休金方式領取。
- (2) 本公司之大陸子公司及其他國外子公司係按當地政府規定之退休金制度，每月依當地員工薪資總額之一定比率提撥養老退休金，民國 111 年及 110 年 7 月 1 日至 9 月 30 日暨 111 年及 110 年 1 月 1 日至 9 月 30 日，其提撥比率為 10.2%~21%，每位員工之退休金由政府管理統籌安排，本集團除按月提撥外，無進一步義務。
- (3) 民國 111 年及 110 年 7 月 1 日至 9 月 30 日暨 111 年及 110 年 1 月 1 日至 9 月 30 日，本集團依上開退休金辦法認列之退休金成本分別為 \$262,520、\$213,900、\$715,734 及 \$601,660。

## (二十) 股本

1. 民國 111 年 9 月 30 日止，本公司額定普通股股本 \$7,000,000 (含員工認股權憑證 50,000 仟股)，發行流通在外股數為 484,823,940 股。



## 2. 庫藏股

本公司之子公司崑崙科技股份有限公司於成為子公司前購買本公司股票，其目的為一般投資，本公司於民國 107 年 10 月 1 日取得崑崙科技股份有限公司之控制力後其即未再買入。截至民國 111 年 9 月 30 日、110 年 12 月 31 日及 110 年 9 月 30 日該子公司持有本公司股票明細如下：

	111年9月30日	110年12月31日	110年9月30日
股數(仟股)	<u>27,503</u>	<u>27,503</u>	<u>27,503</u>
帳面價值	<u>\$ 272,066</u>	<u>\$ 272,066</u>	<u>\$ 272,066</u>

### (二十一) 資本公積

依公司法規定，超過票面金額發行股票所得之溢額及受領贈與之所得之資本公積，除得用於彌補虧損外，於公司無累積虧損時，按股東原有股份之比例發給新股或現金。另依證券交易法之相關規定，以上開資本公積撥充資本時，每年以其合計數不超過實收資本額百分之十為限。公司非於盈餘公積填補資本虧損仍有不足時，不得以資本公積補充之。

	111年					
	發行溢價	庫藏 股票交易	取得或處分 子公司股權 價格與帳面 金額差異	認列對子公司 所有權益 變動數	採用權益法 認列關聯企業 股權淨值之 變動數	合計
1月1日	\$ 9,337,850	\$ 71,336	\$ 589,709	\$ 3,829	\$ 250,151	\$ 10,252,875
子公司獲配母公司 現金股利	-	15,755	-	-	-	15,755
按持股比例認列被 投資公司調整數	-	-	110,200	65	3,532	113,797
9月30日	<u>\$ 9,337,850</u>	<u>\$ 87,091</u>	<u>\$ 699,909</u>	<u>\$ 3,894</u>	<u>\$ 253,683</u>	<u>\$ 10,382,427</u>
	110年					
	發行溢價	庫藏 股票交易	取得或處分 子公司股權 價格與帳面 金額差異	認列對子公司 所有權益 變動數	採用權益法 認列關聯企業 股權淨值之 變動數	合計
1月1日	\$ 9,337,850	\$ 45,078	\$ 196,481	\$ 3,336	\$ 246,001	\$ 9,828,746
子公司獲配母公司 現金股利	-	26,258	-	-	-	26,258
按持股比例認列被 投資公司調整數	-	-	21,164	237	2,543	23,944
9月30日	<u>\$ 9,337,850</u>	<u>\$ 71,336</u>	<u>\$ 217,645</u>	<u>\$ 3,573</u>	<u>\$ 248,544</u>	<u>\$ 9,878,948</u>

### (二十二) 保留盈餘

1. 依本公司章程規定，年度總決算如有盈餘，除依法完納一切稅捐外，應先彌補以往年度虧損，次提列 10% 為法定盈餘公積，其餘由董事會擬具分派議案，提請股東會決議分派。

本公司授權董事會以三分之二以上董事之出席，及出席董事過半數之決議，將應分配之股息及紅利、資本公積或法定盈餘公積之全部或一部以發放現金之方式為之，不適用前項應經股東會決議之規定。

2. 本公司之股利政策將依公司可分配盈餘中不超過 90%以股利方式分配予股東。而依未來資本支出預算及資金需求情形，本公司發放之股利其中現金股利以不低於 20%。
3. 法定盈餘公積除彌補公司虧損及按股東原有股份之比例發給新股或現金外，不得使用之，惟發給新股或現金者，以該項公積超過實收資本額百分之二十五之部分為限。
4. (1) 本公司分派盈餘時，依法令規定須就當年度資產負債表日之其他權益項目借方餘額提列特別盈餘公積始得分派，嗣後其他權益項目借方餘額迴轉時，迴轉金額得列入可供分派盈餘中。  
(2) 首次採用 IFRSs 時，民國 101 年 4 月 6 日金管證發字第 1010012865 號函提列之特別盈餘公積，本公司於嗣後使用、處分或重分類相關資產時，就原提列特別盈餘公積之比例予以迴轉。  
(3) 本公司截至民國 107 年 1 月 1 日止，因首次採用國際財務報導準則所提列之特別盈餘公積金額為 \$665,206。另本公司於民國 111 年及 110 年 7 月 1 日至 9 月 30 日暨 111 年及 110 年 1 月 1 日至 9 月 30 日未有使用、處分或重分類相關資產，因而迴轉特別盈餘公積至未分配盈餘之情形。截至民國 111 年 9 月 30 日、110 年 12 月 31 日及 110 年 9 月 30 日止，首次採用之特別盈餘公積金額均為 \$665,206。
5. 本公司民國 111 年 6 月 21 日及民國 110 年 7 月 15 日經股東會決議通過民國 110 年度及 109 年度盈餘分派案如下：

	110年度		109年度	
	金額	每股股利 (元)	金額	每股股利 (元)
法定盈餘公積	\$ 94,372	\$ -	\$ 195,628	\$ -
特別盈餘公積	565,304	-	( 298,188)	-
現金股利	768,490	1.5	1,280,818	2.5
合計	<u>\$ 1,428,166</u>	<u>\$ 1.5</u>	<u>\$ 1,178,258</u>	<u>\$ 2.5</u>

有關董事會通過擬議及股東會決議盈餘分派情形，可至公開資訊觀測站查詢。

(二十三) 其他權益項目

	111年		
	透過其他綜合 損益衡量 之金融資產	國外營運機構 財務報表換算	總計
1月1日	(\$ 472,609)	(\$ 2,129,042)	(\$ 2,601,651)
評價調整			
- 集團	( 11,424)	-	( 11,424)
- 關聯企業	44,235	-	44,235
外幣換算差異數:			
- 集團	-	743,494	743,494
- 關聯企業	-	( 63,622)	( 63,622)
9月30日	(\$ 439,798)	(\$ 1,449,170)	(\$ 1,888,968)

	110年		
	透過其他綜合 損益衡量 之金融資產	國外營運機構 財務報表換算	總計
1月1日	(\$ 306,223)	(\$ 1,730,123)	(\$ 2,036,346)
評價調整			
- 集團	( 1,630)	-	( 1,630)
- 關聯企業	2,099	-	2,099
外幣換算差異數:			
- 集團	-	( 605,541)	( 605,541)
- 關聯企業	-	( 5,427)	( 5,427)
9月30日	(\$ 305,754)	(\$ 2,341,091)	(\$ 2,646,845)

(二十四) 營業收入

1. 客戶合約收入之細分

本集團之收入源於提供隨時間逐步移轉及於某一時點移轉之商品，收入可細分為下列主要產品線，並於各該應報導部門產生相關之收入：

	111年7月1日 至9月30日	110年7月1日 至9月30日
系統及周邊產品	\$ 12,312,173	\$ 9,916,799
3C零組件	9,707,115	7,959,431
3C產品零售	3,965,575	2,546,662
能源服務管理	572,141	754,426
合計	\$ 26,557,004	\$ 21,177,318

	111年1月1日 至9月30日	110年1月1日 至9月30日
系統及周邊產品	\$ 28,963,032	\$ 25,977,858
3C零組件	24,330,373	21,815,138
3C產品零售	10,229,994	8,917,717
能源服務管理	2,677,254	1,774,200
合計	<u>\$ 66,200,653</u>	<u>\$ 58,484,913</u>

## 2. 尚未履行之工程合約

本集團截至民國 111 年 9 月 30 日、110 年 12 月 31 日及 110 年 9 月 30 日已簽訂之重要工程合約，尚未滿足履約義務所分攤之交易價格之彙總金額及預計認列收入年度分別如下：

年度	預計認列收入年度	已簽約合約金額(未稅)
111年9月30日	111~114年	\$ 52,154,845
110年12月31日	110~114年	54,669,266
110年9月30日	110~114年	56,657,104

## 3. 合約資產及合約負債

(1) 本集團認列客戶合約收入相關之合約資產及合約負債如下：

	111年9月30日	110年12月31日	110年9月30日
合約資產：			
合約資產-工程合約	<u>\$ 1,351,206</u>	<u>\$ 3,216,453</u>	<u>\$ 1,166,461</u>
合約負債：			
合約負債-預收貨款	817,562	601,474	809,720
合約負債-工程合約	<u>5,387</u>	<u>2,293</u>	<u>4,707</u>
合計	<u>\$ 822,949</u>	<u>\$ 603,767</u>	<u>\$ 814,427</u>

(2) 民國 111 年 9 月 30 日、110 年 12 月 31 日及 110 年 9 月 30 日前述工程合約所認列之合約資產及負債如下：

	111年9月30日	110年12月31日	110年9月30日
已發生之總成本及已認列之利潤	\$ 6,502,357	\$ 4,366,249	\$ 2,204,290
減：工程進度請款金額	( 5,156,538)	( 1,152,089)	( 1,042,536)
進行中合約淨資產負債狀況	<u>\$ 1,345,819</u>	<u>\$ 3,214,160</u>	<u>\$ 1,161,754</u>
列報為：			
合約資產-流動	\$ 1,351,206	\$ 3,216,453	\$ 1,166,461
合約負債-流動	( 5,387)	( 2,293)	( 4,707)
合計	<u>\$ 1,345,819</u>	<u>\$ 3,214,160</u>	<u>\$ 1,161,754</u>

(3) 期初合約負債本期認列收入：

	111年7月1日 至9月30日	110年7月1日 至9月30日
合約負債期初餘額本期認列收入 預收貨款	\$ 74,405	\$ 49,189
	111年1月1日 至9月30日	110年1月1日 至9月30日
合約負債期初餘額本期認列收入 預收貨款	\$ 171,258	\$ 400,736

4. 本集團承攬之重大工程合約資訊，請詳附註九。

(二十五) 利息收入

	111年7月1日 至9月30日	110年7月1日 至9月30日
銀行存款利息	\$ 34,196	\$ 17,439
	111年1月1日 至9月30日	110年1月1日 至9月30日
銀行存款利息	\$ 70,199	\$ 60,395

(二十六) 其他收入

	111年7月1日 至9月30日	110年7月1日 至9月30日
租金收入	\$ 4,194	\$ 4,293
其他收入－其他	113,344	158,904
	\$ 117,538	\$ 163,197
	111年1月1日 至9月30日	110年1月1日 至9月30日
租金收入	\$ 12,889	\$ 12,886
其他收入－其他	314,636	397,948
	\$ 327,525	\$ 410,834

(二十七) 其他利益及損失

	111年7月1日 至9月30日	110年7月1日 至9月30日
處分不動產、廠房及設備損失	(\$ 8,453)	(\$ 370)
處分投資利益	-	32,603
外幣兌換利益	401,074	2,227
投資性不動產折舊	( 3,278)	( 3,703)
賠償損失等(註)	( 793,728)	-
其他利益及損失	( 45,648)	( 9,194)
	<u>(\$ 450,033)</u>	<u>\$ 21,563</u>

	111年1月1日 至9月30日	110年1月1日 至9月30日
處分不動產、廠房及設備(損失)利益	(\$ 6,514)	\$ 2,099
處分投資利益	-	166,209
外幣兌換利益(損失)	612,301	( 51,563)
投資性不動產折舊	( 9,830)	( 9,688)
賠償損失等(註)	( 793,728)	-
其他利益及損失	( 55,472)	( 35,397)
	<u>(\$ 253,243)</u>	<u>\$ 71,660</u>

註：詳九(一)3. 說明

(二十八) 財務成本

	111年7月1日 至9月30日	110年7月1日 至9月30日
利息費用	\$ 82,309	\$ 56,343
公司債	23,679	23,665
租賃負債	2,879	1,621
	<u>\$ 108,867</u>	<u>\$ 81,629</u>
	111年1月1日 至9月30日	110年1月1日 至9月30日
利息費用	\$ 198,962	\$ 179,050
公司債	71,025	70,986
租賃負債	8,388	5,102
	<u>\$ 278,375</u>	<u>\$ 255,138</u>

(二十九) 費用性質之額外資訊

	111年7月1日 至9月30日	110年7月1日 至9月30日
員工福利費用	\$ 4,012,036	\$ 3,068,569
折舊費用	855,323	817,295
無形資產攤銷費用	18,332	25,261
運輸費用	179,933	151,934
廣告費用	26,517	13,949
營業租賃租金	20,587	21,088
	<u>\$ 5,112,728</u>	<u>\$ 4,098,096</u>

	111年1月1日 至9月30日	110年1月1日 至9月30日
員工福利費用	\$ 9,690,903	\$ 8,884,234
折舊費用	2,563,684	2,406,512
無形資產攤銷費用	61,446	77,813
運輸費用	491,209	481,043
廣告費用	50,467	60,412
營業租賃租金	65,739	74,108
	<u>\$ 12,923,448</u>	<u>\$ 11,984,122</u>

(三十) 員工福利費用

	111年7月1日 至9月30日	110年7月1日 至9月30日
薪資費用	\$ 3,482,721	\$ 2,609,112
勞健保費用	153,173	125,660
退休金費用	263,193	214,545
其他用人費用	112,949	119,252
	<u>\$ 4,012,036</u>	<u>\$ 3,068,569</u>

	111年1月1日 至9月30日	110年1月1日 至9月30日
薪資費用	\$ 8,327,535	\$ 7,598,358
勞健保費用	402,647	369,734
退休金費用	717,754	603,593
其他用人費用	242,967	312,549
	<u>\$ 9,690,903</u>	<u>\$ 8,884,234</u>

1. 本公司章程規定，本公司依當年度獲利狀況扣除累積虧損後，如尚有餘額，應提撥員工酬勞不低於 6%，董事及監察人酬勞不高於 3%。

2. 本公司民國 111 年及 110 年 7 月 1 日至 9 月 30 日暨 111 年及 110 年 1 月 1 日至 9 月 30 日員工酬勞估列金額分別為\$116,599、\$35,937、\$157,604 及 \$52,102；董監酬勞估列金額分別為\$9,137、\$2,878、\$12,712 及 \$4,342，前述金額帳列薪資費用科目。
3. 民國 111 年 1 月 1 日至 9 月 30 日係依截至當期止之獲利情況並參酌以前年度發放比例及章程所定之成數為基礎估列之。
4. 經董事會決議之民國 110 年度員工酬勞及董監酬勞與 110 年度財務報告認列之金額一致。
5. 本公司董事會通過之員工酬勞及董監酬勞相關資訊可至公開資訊觀測站查詢。

(三十一) 所得稅

1. 所得稅費用

(1) 所得稅費用組成部分：

	111年7月1日 至9月30日	110年7月1日 至9月30日
當期所得稅：		
年初至當期末產生之應付所得稅	\$ 168,693	\$ 105,355
未分配盈餘加徵	650	1,584
以前年度所得稅低估	10,884	925
當期所得稅總額	<u>180,227</u>	<u>107,864</u>
遞延所得稅：		
暫時性差異之原始產生及迴轉	250,076	86,806
遞延所得稅總額	<u>250,076</u>	<u>86,806</u>
所得稅費用	<u>\$ 430,303</u>	<u>\$ 194,670</u>
	111年1月1日 至9月30日	110年1月1日 至9月30日
當期所得稅：		
年初至當期末產生之應付所得稅	\$ 517,072	\$ 421,156
未分配盈餘加徵	5,267	43,385
以前年度所得稅低(高)估	20,651	( 17,481)
當期所得稅總額	<u>542,990</u>	<u>447,060</u>
遞延所得稅：		
暫時性差異之原始產生及迴轉	312,350	79,929
遞延所得稅總額	<u>312,350</u>	<u>79,929</u>
所得稅費用	<u>\$ 855,340</u>	<u>\$ 526,989</u>



(2) 與其他綜合損益相關之所得稅金額：

	111年7月1日 至9月30日	110年7月1日 至9月30日
國外營運機構換算差額	\$ 47,099	(\$ 14,085)
確定福利義務之再衡量數	-	-
	<u>\$ 47,099</u>	<u>(\$ 14,085)</u>
	111年1月1日 至9月30日	110年1月1日 至9月30日
國外營運機構換算差額	\$ 169,968	(\$ 152,742)
確定福利義務之再衡量數	-	-
	<u>\$ 169,968</u>	<u>(\$ 152,742)</u>

2. 公司及國內子公司營利事業所得稅核定情形如下：

	<u>核定情形</u>
本公司、歲嘉、鉅航、富歲投資、富士臨投資、逸風能源、勁富、富歲能源、欣鑫天然氣、富威電力、大歲、藝鑫華仕德、富士能科技、晶競、志得、達智、岳昇、晶盛森歲	核定至109年度 核定至108年度
晶實、歲強、勁永、光耀、永歲	核定至107年度

(三十二) 每股盈餘

	<u>111年7月1日至9月30日</u>		
	<u>稅後金額</u>	<u>加權平均 流通在外 股數(仟股)</u>	<u>每股盈餘 (元)</u>
<u>基本每股盈餘</u>			
歸屬於母公司普通股股東之 本期淨利	\$ 729,725	484,824	\$ 1.51
<u>稀釋每股盈餘</u>			
歸屬於母公司普通股股東之 本期淨利	\$ 729,725	484,824	
具稀釋作用之潛在普通股之影響 員工酬勞	-	3,930	
屬於母公司普通股股東之本期 淨利加潛在普通股之影響	<u>\$ 729,725</u>	<u>488,754</u>	<u>\$ 1.49</u>

110年7月1日至9月30日			
	稅後金額	加權平均 流通在外 股數(仟股)	每股盈餘 (元)
<b>基本每股盈餘</b>			
歸屬於母公司普通股股東之 本期淨利	\$ 397,434	484,824	\$ 0.82
<b>稀釋每股盈餘</b>			
歸屬於母公司普通股股東之 本期淨利	\$ 397,434	484,824	
具稀釋作用之潛在普通股之影響 員工酬勞	-	963	
屬於母公司普通股股東之本期 淨利加潛在普通股之影響	\$ 397,434	485,787	\$ 0.82
111年1月1日至9月30日			
	稅後金額	加權平均 流通在外 股數(仟股)	每股盈餘 (元)
<b>基本每股盈餘</b>			
歸屬於母公司普通股股東之 本期淨利	\$ 1,245,864	484,824	\$ 2.57
<b>稀釋每股盈餘</b>			
歸屬於母公司普通股股東之 本期淨利	\$ 1,245,864	484,824	
具稀釋作用之潛在普通股之影響 員工酬勞	-	4,649	
屬於母公司普通股股東之本期 淨利加潛在普通股之影響	\$ 1,245,864	489,473	\$ 2.55

	110年1月1日至9月30日		
	稅後金額	加權平均 流通在外 股數(仟股)	每股盈餘 (元)
<u>基本每股盈餘</u>			
歸屬於母公司普通股股東之 本期淨利	\$ 721,556	484,824	\$ 1.49
<u>稀釋每股盈餘</u>			
歸屬於母公司普通股股東之 本期淨利	\$ 721,556	484,824	
具稀釋作用之潛在普通股之影響 員工酬勞	-	1,369	
屬於母公司普通股股東之本期 淨利加潛在普通股之影響	\$ 721,556	486,193	\$ 1.48

### (三十三) 與非控制權益之交易

#### 1. 處分子公司權益(未導致喪失控制)

本集團於民國 110 年 3 月出售子公司世豐電力股份有限公司 25% 股權，對價為 \$690,000。世豐電力股份有限公司非控制權益於出售日之帳面金額為 \$588,281，該交易增加非控制權益 \$660,512，歸屬於母公司業主之權益 \$29,488。

本集團於民國 110 年 11 月出售子公司森崴能源股份有限公司 0.74% 股權，交易金額為 \$112,809。森崴能源股份有限公司非控制權益於出售日之帳面金額為 \$2,827,409，該交易增加非控制權益 \$86,340，歸屬於母公司業主之權益 \$27,009。

#### 2. 孫公司現金增資，本集團未依持股比例認購

本集團之孫公司森崴能源股份有限公司及浚喆股份有限公司於民國 110 年度辦理現金增資發行新股，本集團未依持股比例認購因而減少 9.22% 及 41.5% 之股權之股權。該交易增加非控制權益 \$2,395,862，歸屬於母公司業主之權益增加 \$365,812。

本集團之孫公司森崴能源股份有限公司及富威電力股份有限公司於民國 111 年度辦理現金增資發行新股，本集團未依持股比例認購因而減少 3.01% 及 18.77% 之股權之股權。該交易增加非控制權益 \$2,381,970，歸屬於母公司業主之權益增加 \$109,968。

### (三十四) 企業合併

1. 本集團於民國 111 年 2 月 14 日以現金 \$200,000 購入逸風能源 100% 股權，並取得對逸風能源之控制，本集團預期收購後可加強在陸域風力市場之地位。

2. 收購逸風能源所支付之對價、所取得之資產和承擔之負債在收購日之公允價值資訊如下：

	<u>111年2月14日</u>	
收購對價		
現金	\$	200,000
取得可辨認資產及承擔負債之公允價值		
現金		786
其他流動資產		3,293
無形資產		197,637
其他流動負債	(	1,716)
遞延所得稅負債	(	39,528)
可辨認淨資產總額		<u>160,472</u>
商譽	\$	<u>39,528</u>

3. 逸風能源之收購價格分攤於民國 111 年第一季分攤完成，取得可辨認無形資產及商譽之公允價值分別為\$197,637及39,528。
4. 本集團自民國 111 年 2 月 14 日合併逸風能源起，逸風能源貢獻之營業收入及稅前淨利分別為\$1,998及\$1,990。若假設逸風能源自民國 111 年 1 月 1 日即已納入合併，則本集團之營業收入及稅前淨利將分別為\$66,201,402及2,512,818。

(三十五) 現金流量補充資訊

1. 僅有部分現金支付之投資活動：

	<u>111年1月1日 至9月30日</u>	<u>110年1月1日 至9月30日</u>
購置不動產、廠房及設備	\$ 1,774,467	\$ 2,476,103
加：期初應付設備款	447,305	583,447
減：期末應付設備款	(468,910)	(742,038)
本期支付現金	<u>\$ 1,752,862</u>	<u>\$ 2,317,512</u>

(三十六) 來自籌資活動之負債之變動

	111年					
	應付					來自籌資活動 之負債總額
	短期借款	短期票券	應付公司債	長期借款	租賃負債	
1月1日	\$ 4,224,848	\$ 1,596,522	\$ 6,578,570	\$ 11,479,117	\$ 406,162	\$ 24,285,219
籌資現金流量之變動	6,435,591	( 1,023,822)	-	4,147,005	( 228,885)	9,329,889
匯率影響數	-	-	-	-	78,442	78,442
利息費用	-	-	-	-	8,388	8,388
其他非現金之變動	-	-	2,848	-	792,741	795,589
9月30日	<u>\$ 10,660,439</u>	<u>\$ 572,700</u>	<u>\$ 6,581,418</u>	<u>\$ 15,626,122</u>	<u>\$ 1,056,848</u>	<u>\$ 34,497,527</u>
	110年					
	應付					來自籌資活動 之負債總額
	短期借款	短期票券	應付公司債	長期借款	租賃負債	
1月1日	\$ 4,341,582	\$ 387,222	\$ 6,574,982	\$ 12,825,768	\$ 417,534	\$ 24,547,088
籌資現金流量之變動	3,570,357	736,052	-	( 1,346,190)	( 170,891)	2,789,328
匯率影響數	( 1,972)	-	-	-	5,226	3,254
利息費用	-	-	-	-	5,102	5,102
其他非現金之變動	-	-	2,646	-	151,553	154,199
9月30日	<u>\$ 7,909,967</u>	<u>\$ 1,123,274</u>	<u>\$ 6,577,628</u>	<u>\$ 11,479,578</u>	<u>\$ 408,524</u>	<u>\$ 27,498,971</u>

七、關係人交易

(一) 關係人之名稱及關係

關係人名稱	與本集團之關係
維熹科技股份有限公司(維熹)	關聯企業
協創數據技術有限公司(協創)	關聯企業
訊強通訊科技股份有限公司(訊強)	關聯企業
中影股份有限公司(中影股份)	關聯企業
大川大立數位影音股份有限公司(大川大立)	關聯企業
東莞市本潤機器人科技股份有限公司(本潤)	關聯企業
眾意能源股份有限公司(眾意能源)	關聯企業(註1)
彰品風力發電股份有限公司(彰品)	關聯企業(註2)
鑫鴻國際投資股份有限公司(鑫鴻)	其他關係人
鴻海精密工業股份有限公司(鴻海)	其他關係人
常德博嘉電子科技有限公司(常德博嘉)	其他關係人(註3)
麗巖風光能源股份有限公司(麗巖)	其他關係人(註4)
彰苑風力發電股份有限公司(彰苑)	其他關係人(註4)
北苑風力發電股份有限公司(北苑)	其他關係人(註4)
星巖電力股份有限公司(星巖電力)	其他關係人(註4)
宸峰工程科技股份有限公司(宸峰)	其他關係人

註 1：本集團於民國 110 年第四季取得該採用權益法之投資，故列為關係人。

註 2：本集團於民國 111 年第二季取得該採用權益法之投資，故列為關係人。

註 3：富港天津於民國 110 年 5 月 13 日出售子公司常德富博股權，喪失控制力與重大影響力，故共同出資人常德博嘉自民國 110 年 5 月 13 日起已非屬關係人。

註 4：永歲於民國 110 年 5 月 20 日辭任麗歲之董事席次，自民國 110 年 5 月 20 日起麗歲及其子公司已非屬關係人。

(二) 與關係人間之重大交易事項

1. 營業收入

	111年7月1日 至9月30日	110年7月1日 至9月30日
商品銷售：		
— 關聯企業	\$ 1,575	\$ 990
— 其他關係人	165,242	332,394
	<u>\$ 166,817</u>	<u>\$ 333,384</u>
	111年1月1日 至9月30日	110年1月1日 至9月30日
商品銷售：		
— 關聯企業	\$ 1,594	\$ 1,129
— 其他關係人	604,056	763,181
	<u>\$ 605,650</u>	<u>\$ 764,310</u>
	111年7月1日 至9月30日	110年7月1日 至9月30日
勞務銷售：		
— 關聯企業	\$ 7,351	\$ -
— 其他關係人	-	-
	<u>\$ 7,351</u>	<u>\$ -</u>
	111年1月1日 至9月30日	110年1月1日 至9月30日
勞務銷售：		
— 關聯企業	\$ 47,437	\$ 237
— 其他關係人	-	399,190
	<u>\$ 47,437</u>	<u>\$ 399,427</u>

(1) 本集團銷售與關係人之交易，其價格係按雙方議定。收款期間以銷售後約 4 個月至 6 個月內收款為原則，一般客戶除模具收入係客戶驗收完畢始付款外，餘為出貨後即電匯或月結約 30~120 天收款。

(2) 本集團對上述關係人之勞務銷售係向關係人簽訂工程承攬契約、工程開發設計監造承攬契約、風力發電設備維運等契約收取工程收入及服務收入，其交易價格與收款條件與市場行情或一般客戶約當。

## 2. 營業成本

### (1) 進貨

	111年7月1日 至9月30日	110年7月1日 至9月30日
商品購買：		
— 關聯企業	\$ 135,610	\$ 45,458
— 其他關係人	416,025	304,682
	<u>\$ 551,635</u>	<u>\$ 350,140</u>
	111年1月1日 至9月30日	110年1月1日 至9月30日
商品購買：		
— 關聯企業	\$ 272,676	\$ 138,707
— 其他關係人	871,941	677,532
	<u>\$ 1,144,617</u>	<u>\$ 816,239</u>

本集團與關係人之進貨交易，其價格係按雙方議定。付款條件與一般供應商同，係進貨後 60~120 天付款。

### (2) 工程成本

	111年7月1日 至9月30日	110年7月1日 至9月30日
工程成本		
— 其他關係人	<u>\$ 18,106</u>	<u>\$ -</u>
	111年1月1日 至9月30日	110年1月1日 至9月30日
工程成本		
— 其他關係人	<u>\$ 38,082</u>	<u>\$ -</u>

本集團與上述關係人交易，其支付價款除工程成本係依一般市場行情簽訂工程承攬契約外，其餘係按實際發生金額計算付款條件係按月支付價款。

### 3. 應收關係人款項

	<u>111年9月30日</u>	<u>110年12月31日</u>	<u>110年9月30日</u>
應收帳款：			
—其他關係人	\$ 359,664	\$ 244,686	\$ 227,140
—關聯企業	<u>80,455</u>	<u>68,219</u>	<u>67,694</u>
	<u>\$ 440,119</u>	<u>\$ 312,905</u>	<u>\$ 294,834</u>
其他應收款-資金貸與：			
—關聯企業			
訊強	\$ 55,000	\$ 55,000	\$ 55,000
—其他關係人	-	-	6,198
其他應收款-其他：			
—關聯企業	\$ 10,565	\$ -	\$ -
—其他關係人	<u>526</u>	<u>6,213</u>	<u>-</u>
	<u>\$ 66,091</u>	<u>\$ 61,213</u>	<u>\$ 61,198</u>

其他應收款主要係向關係人收取租金收入等，其收款條件依雙方約定協議收取。

### 4. 應付關係人款項

	<u>111年9月30日</u>	<u>110年12月31日</u>	<u>110年9月30日</u>
應付帳款：			
—關聯企業	\$ 146,975	\$ 61,683	\$ 49,106
—其他關係人	<u>127,763</u>	<u>110,424</u>	<u>162,865</u>
	<u>\$ 274,738</u>	<u>\$ 172,107</u>	<u>\$ 211,971</u>
其他應付款-代收貨款：			
—關聯企業	\$ 22,236	\$ -	\$ 14,262
—其他關係人	<u>11,387</u>	<u>14,144</u>	<u>17,713</u>
	<u>\$ 33,623</u>	<u>\$ 14,144</u>	<u>\$ 31,975</u>

### 5. 租賃交易—承租人

(1)本集團向關係人承租建物，租賃合約之期間為3年，租金係於每月底支付。



(2)取得使用權資產

	111年7月1日 至9月30日	110年7月1日 至9月30日
關聯企業	\$ 4,654	\$ -
	111年1月1日 至9月30日	110年1月1日 至9月30日
關聯企業	\$ 4,654	\$ -
其他關係人	-	26,762
	\$ 4,654	\$ 26,762

(2)租賃負債

A. 期末餘額：

	111年9月30日	110年12月31日	110年9月30日
關聯企業	\$ 11,244	\$ 10,943	\$ 13,548
其他關係人	15,767	22,391	24,581
	\$ 27,011	\$ 33,334	\$ 38,129

B. 利息費用

	111年7月1日 至9月30日	110年7月1日 至9月30日
關聯企業	\$ 34	\$ 56
其他關係人	69	104
	\$ 103	\$ 160
	111年1月1日 至9月30日	110年1月1日 至9月30日
關聯企業	\$ 109	\$ 183
其他關係人	234	104
	\$ 343	\$ 287

(三) 主要管理階層薪酬資訊

	111年7月1日 至9月30日	110年7月1日 至9月30日
短期員工福利	\$ 49,135	\$ 21,905
退職後福利	707	507
總計	\$ 49,842	\$ 22,412

	111年1月1日 至9月30日	110年1月1日 至9月30日
短期員工福利	\$ 94,966	\$ 58,920
退職後福利	2,017	1,542
總計	\$ 96,983	\$ 60,462

## 八、質押之資產

本集團之資產提供擔保明細如下：

資產項目	帳面價值			擔保用途
	111年9月30日	110年12月31日	110年9月30日	
不動產、廠房及設備	\$ 2,512,051	\$ 2,552,974	\$ 922,614	短期票券、短期及長期借款、債權抵押擔保
使用權資產	202,243	199,897	-	債權抵押擔保
資金回台專法款項(表列按攤銷後成本衡量之金融資產-流動)	86,810	76,009	76,571	資金回台專法款項
受限制之銀行存款及定期存款-流動(表列按攤銷後成本衡量之金融資產-流動)	3,144,181	1,885,170	3,589,059	海關快速通關保證金、購料開立信用狀保證金、政府補助款、禮券信託、工程案件履約保證函擔保、短期借款及保證票據
存出保證金(表列其他流動資產)	1,005,211	2,657	4,171	工程案件履約保證、履約保證金
受限制之銀行存款及定期存款-非流動(表列按攤銷後成本衡量之金融資產-非流動)	46,891	145,116	144,319	法訴提存保證金、長期借款擔保、備償戶、履約保證及開發計畫保證金
存出保證金(表列其他非流動資產)				海關保證金、廠房保證金、租賃履約保證金、押金及電能履約保證
	363,297	331,480	283,194	
	\$ 7,360,684	\$ 5,193,303	\$ 5,019,928	

## 九、重大或有負債及未認列之合約承諾

### (一)或有事項

1. 本集團採用權益法之被投資公司中影股份有限公司(以下簡稱「中影公司」)，中影公司因不當黨產處理委員會(以下簡稱「黨產會」)於民國 107 年 10 月 9 日作成黨產處字第 107007 號之處分書，認定中影公司為社團法人中國國民黨之附隨組織，依政黨及其附隨組織不當取得財產處理條例(以下簡稱「黨產條例」)第 5 條第 1 項、第 9 條規定，中影公司於民國 105 年 8 月 10 日黨產條例公布時尚存在之財產，被推定為不當取得之財產，除為履行法定義務或有其他正當理由，或經黨產會決議同意以外，均禁止處分，中影股份有限公司被推定為不當取得之財產，若經黨產會認定屬不當取得之財產後，善意第三人於黨產會命應移轉為國有、地方自治團體或原所有權人所有財

產上存有之租賃權、地上權、抵押權或典權等權利，不因此而受影響。中影公司依黨產條例第 16 條規定，得於上開黨產會處分書送達後二個月內向臺北高等行政法院提起行政訴訟(撤銷訴訟)，並依行政訴訟法第 116 條第 2 項規定聲請停止執行。中影公司已於民國 107 年 12 月 12 日已向臺北高等行政法院呈送行政訴訟理由狀，臺北高等行政法院於民國 109 年 1 月裁定准予停止執行，然黨產會隨後提起抗告，最高行政法院於民國 109 年 2 月駁回黨產會之抗告；另，中影股份有限公司同時提起之撤銷訴訟案，臺北高等法院於民國 109 年 1 月 14 日宣示本撤銷訴訟案候核辦，中影公司與黨產會於民國 110 年 8 月 24 日簽訂行政契約及於民國 110 年 9 月 17 日在臺北高等行政法院和解成立，中影公司依約於民國 110 年 10 月 23 日前將新台幣玖億五千萬元匯入黨產會指定帳戶即廢除原處分書，中影公司已於民國 110 年 9 月 24 日匯款終結訴訟程序。

2. 本集團子公司世豐電力股份有限公司(以下簡稱「世豐公司」)於花蓮縣進行「豐坪溪及其支流水力發電開發計畫」(下稱簡稱「開發計畫」)，規劃在豐坪溪設置攔河堰執行電廠發電，於民國 89 年開始依序取得電業籌備創設許可及電業設置發電設備工作許可證(以下簡稱「工作許可證」)，准予施工，因施工未能如期完成，故後續執行 15 次申請展延工作許可證並經經濟部同意，最近一次為民國 109 年 12 月 31 日有效期限至民國 110 年 12 月 31 日止。

惟查，於民國 110 年 5 月 14 日有當地少數住民(以下稱「聲請人」)依據原住民族基本法(以下稱「原基法」)第 21 條規定，主張本案為利用「原住民族土地或部落及其周邊一定範圍內之公有土地」從事開發行為，依規定應諮商並取得原住民族或部落同意或參與，而本開發計畫案並未踐行諮商同意程序，主管機關即發給工作許可證，於法未合；爰乃向行政院提出訴願，聲請「暫停開發計畫之執行」及「110 年工作許可證之撤銷」。查行政院已就「暫停開發計畫之執行」先行駁回訴願，而聲請人向臺北高等行政法院提起行政訴訟，此部分業經北高行於民國 110 年 12 月 3 日裁定「在行政爭訟終結前，停止執行」，世豐公司依法提出抗告以先行阻斷裁定之法效，全案已於民國 111 年 1 月 24 日移由最高行政法院進行終審裁判之審議，最高行政法院於民國 111 年 3 月 31 日裁定廢除臺北高等法院除部分確定外之原裁定結果。另「110 年工作許可證之撤銷」爭議部分，世豐公司於民國 111 年 3 月 14 日收到經濟部於 111 年 3 月 10 日發函之經授能字第 11103002490 號函，該函係依據行政院訴願決定書，要求世豐公司應適用展延時之法令，踐行「原住民族基本法」第 21 條第 1 項規定辦理諮商同意程序並取得諮商同意證明文件後函復經濟部，民國 111 年 4 月 29 日世豐公司請求撤銷行政訴願「110 年工作許可證之撤銷」爭議部分，於民國 111 年 11 月 9 日開庭審理，截至本財務報告日止尚未作出判決。

3. 本集團子公司富港電子(馬鞍山)有限公司(以下簡稱「富港馬鞍山公司」)與馬鞍山經濟技術開發區建設投資有限公司(以下簡稱「經開區建投公司」)存有訴訟，於民國 110 年 11 月 19 日安徽省馬鞍市中級人民法院作成一審判決，依據「中華人民共和國合同法」第 201 條及 206 條，「中華人民共和國擔保法」第 26 條及第 53 條，「最高人民法院關於審理民間借貸案件適用法律若干問題的規定」第 26 條，「中華人民共和國民事訴訟法」第 142 條規定，富港馬鞍山公司於本判決生效之日起三十日內需向經開區建投公司支付借款本金人民幣 27,445 萬元及利息人民幣 13,948.89 萬元，依判決書約定償還本金金額及利息至本金償還完畢之日，如未如期支付上述款項，經開區建投公司可就富港馬鞍山公司抵押物折價或以拍賣、變賣所得價款享有優先受償權。

富港馬鞍山公司於民國 111 年 3 月 17 日已向安徽省馬鞍山市中級人民法院依據「中華人民共和國行政訴訟法」第 12 條之規定向馬鞍山市人民政府、馬鞍山經濟技術開發區管委會及經開區建投公司提起行政訴訟，富港馬鞍山公司於民國 111 年 5 月 6 日收到安徽省馬鞍山市中級人民法院駁回行政訴訟，並於民國 111 年 5 月 13 日向安徽省馬鞍山市高級人民法院提請上訴，行政訴訟已於民國 111 年 7 月 6 日在安徽省馬鞍山市高級人民法院立案，富港馬鞍山公司於民國 111 年 8 月 8 日收到安徽省馬鞍山市高級人民法院駁回上訴，維持原行政訴訟裁定。就該裁定，富港馬鞍山公司於 111 年 8 月 24 日向最高人民法院申請再審，並於 111 年 10 月 10 日立案。由於民事程序部分，當事人已達成調解，富港馬鞍山公司遂於 111 年 10 月 31 日申請撤回再審。

另富港馬鞍山公司於 110 年 12 月 7 日向安徽省高級人民法院提起二審，就民事一審判決請求依法改判或發回重審，本案已於民國 111 年 5 月 11 日在安徽省高級人民法院開庭審理，富港馬鞍山公司與經開區建投公司於民國 111 年 10 月 14 日簽訂調解協議書及於民國 111 年 10 月 18 日在安徽省馬鞍山市高級人民法院達成調解，調解協議書中約定富港馬鞍山公司需於 111 年 10 月 31 日前償還經開區建投公司借款本金人民幣 3,144 萬元，剩餘款項人民幣 33,396 萬元由富港馬鞍山公司帳上使用權資產、不動產及與不動產有關或相連的一切建築物、附屬設備等作為抵償，並於 112 年 1 月 20 日前應辦理書面實際移交手續，因前述調解協議書移轉資產需負擔的處分資產及賠償損失共計人民幣 17,925 萬(帳列「其他利益及損失」)。

4. 本集團子公司富歲能源股份有限公司(以下簡稱「富歲能源公司」)與承攬商新加坡商 Teras Offshore Pte. Ltd. 簽署「26 號場址風力機組運輸加安裝合約」，因承攬商未依合約條款於期限內提供必要文件，富歲能源公司已取得撤銷合約之權利，並以書面通知承攬商解約事宜。承攬商收到富

歲能源公司書面通知後，於民國 110 年 12 月 11 日委託律師函覆富歲能源公司並請求損害賠償，並提出如未給付將提付仲裁，富歲能源公司亦已委請律師於民國 110 年 12 月 24 日寄發律師函表明合法終止合約行為，並保留向承攬商請求損害賠償之權利；截至民國 111 年 11 月 11 日富歲能源公司尚未接獲承攬商向仲裁機構提付仲裁之通知，本次解約事宜對原工程承攬契約及後續履約義務未有影響。

## (二) 承諾事項

### 1. 已簽約但尚未發生之資本支出

	<u>111年9月30日</u>	<u>110年12月31日</u>	<u>110年9月30日</u>
設備購置合約			
合約價款	<u>\$ 2,787,233</u>	<u>\$ 1,033,214</u>	<u>\$ 507,240</u>
尚未支付金額	<u>\$ 1,428,216</u>	<u>\$ 507,771</u>	<u>\$ 409,524</u>
	<u>111年9月30日</u>	<u>110年12月31日</u>	<u>110年9月30日</u>
工程承攬契約			
合約價款	<u>\$ 39,308,698</u>	<u>\$ 39,631,214</u>	<u>\$ 33,557,894</u>
尚未支付金額	<u>\$ 29,546,618</u>	<u>\$ 34,837,318</u>	<u>\$ 29,997,141</u>

- 本集團截至民國 111 年 9 月 30 日、110 年 12 月 31 日及 110 年 9 月 30 日止，因承攬台電離岸風力財物採購帶安裝案件之履約保證，需要由銀行開立之保證函金額均為 \$5,400,000，其中由本集團提供予銀行作為質押擔保（表列按攤銷後成本衡量之金融資產）之金額分別為 \$1,620,000、\$1,620,000 及 \$2,700,000，並由本集團提供背書保證金額分別為 \$3,780,000、\$4,700,000 及 \$1,800,000，另由承包商開立之保證函轉讓作為質押擔保之金額分別為 \$1,608,370、\$1,608,370 及 \$2,531,170。
- 本集團截至民國 111 年 9 月 30 日、110 年 12 月 31 日及 110 年 9 月 30 日止，因承攬太陽光電系統工程案件之履約保證，需要由銀行開立之保證函金額分別為 \$125,463、\$100,699 及 \$911,469。
- 本集團於民國 109 年 8 月 13 日與台灣電力股份有限公司簽署「離岸風力發電第二期計畫風場財物採購帶安裝案」設備採購合約及運轉維護合約，合約價款分別為 \$56,588,000 及 \$6,300,000，設備採購合約訂定本公司應於民國 113 年 9 月 30 日前完成所有風力發電機組及海上變電站之下部結構設置；於民國 114 年 9 月 30 日前完成全部機組接受安全調度；於民國 114 年 12 月 31 日前完成全部工程竣工；並於全部工程竣工驗收合格日起由本集團提供 2 年保固，並訂有設備保證發電量，本案履約期限訂有分期進度及最後竣工期限，其逾期違約金係分別依各分期工程計算至終止或解除契約日止。維運合約規範全部風力發電設備之保證年可用率違約金等條款暨雙方相關權利義務內容，期間自全部機組接受安全調度起滿五

年，截至民國 111 年 9 月 30 日，本集團工程均如期施作，尚未有因工程逾期產生賠償損失之情事。

5. 本集團與彰苑、北苑及星歲電力簽訂風力發電設備及太陽能發電設備維運契約，契約中規範年保證發電量上下限值作為維運獎金及維運罰款等條款暨雙方相關權利義務內容，期間自併聯日起為期 20 年。

#### 十、重大之災害損失

無。

#### 十一、重大之期後事項

- (一) 本集團之子公司富威電力與王道銀行及其他聯貸銀行於民國 111 年 10 月簽訂中期循環性新台幣貸款合約，授信總額度為 \$1,750,000，授信期限分成甲項及乙項分別為動用日起算三年及五年。
- (二) 本集團之子公司森歲能源於民國 111 年 11 月 10 日經董事會決議新增投資 Shinfox Far East Company Pte Ltd 之 40% 股權，預計投資金額於美金 32,000 仟元內。

#### 十二、其他

##### (一)資本管理

本集團之資本管理目標，係為保障集團能繼續經營，維持最佳資本結構以降低資金成本，並為股東提供報酬。為了維持或調整資本結構，本集團可能會調整支付予股東之股利金額、退還資本予股東、發行新股或出售資產以降低債務。本集團依實際經濟情況以管理並監控其資本。

##### (二)金融工具

##### 1. 金融工具之種類

	<u>111年9月30日</u>	<u>110年12月31日</u>	<u>110年9月30日</u>
<u>金融資產</u>			
透過其他綜合損益按公允價值衡量之金融資產			
選擇指定之權益工具投資	\$ 1,210,799	\$ 1,116,311	\$ 1,374,559
按攤銷後成本衡量之金融資產/放款及應收款			
現金及約當現金	9,808,814	8,707,603	7,661,781
按攤銷後成本衡量之金融資產	3,608,091	2,403,421	4,221,314
應收票據	25,175	46,874	31,765
應收帳款	21,045,420	16,682,787	14,586,055
其他應收款	491,302	373,774	324,167
存出保證金	1,368,508	334,137	287,365
	<u>\$ 37,558,109</u>	<u>\$ 29,664,907</u>	<u>\$ 28,487,006</u>

	<u>111年9月30日</u>	<u>110年12月31日</u>	<u>110年9月30日</u>
<u>金融負債</u>			
按攤銷後成本衡量之金融負債			
短期借款	\$ 10,660,439	\$ 4,224,848	\$ 7,909,967
應付短期票券	572,700	1,596,522	1,123,274
應付票據	171	150	151
應付帳款	17,677,138	17,067,133	14,387,852
其他應付款	5,633,213	4,617,534	4,376,915
應付公司債	6,581,418	6,578,570	6,577,628
租賃負債	1,056,848	406,162	408,524
長期借款(包含一年或一 營業週期內到期)	15,626,122	11,479,117	11,479,578
存入保證金	36,617	38,885	25,071
	<u>\$ 57,844,666</u>	<u>\$ 46,008,921</u>	<u>\$ 46,288,960</u>

## 2. 風險管理政策

- (1) 本集團日常營運受多項財務風險之影響，包含市場風險(包括匯率風險、利率風險、及價格風險)、信用風險及流動性風險。本集團整體風險管理政策著重於金融市場的不可預測事項，並尋求可降低對本集團財務狀況及財務績效之潛在不利影響。
- (2) 風險管理工作由本集團財務部按照董事會核准之政策執行。本集團財務部透過與集團內各營運單位密切合作，以負責辨認、評估與規避財務風險。董事會對整體風險管理訂有書面原則，亦對特定範圍與事項提供書面政策，例如匯率風險、利率風險、信用風險、衍生與非衍生金融工具之使用，以及剩餘流動資金之投資。

## 3. 重大財務風險之性質及程度

### (1) 市場風險

#### 匯率風險

- A. 本集團係跨國營運，因此受相對與本公司及各子公司功能性貨幣不同的交易所產生之匯率風險，主要為美元及人民幣。相關匯率風險來自未來之商業交易及已認列之資產與負債。
- B. 本集團管理階層已訂定政策，規定集團內各公司管理相對其功能性貨幣之匯率風險。各公司應透過集團財務部就其整體匯率風險進行避險。匯率風險的衡量是透過高度很有可能產生之美元及人民幣支出的預期交易，採用遠期外匯合約以減少匯率波動對於預期購買存貨成本之影響。

C. 本集團從事業務涉及若干非功能性貨幣(本公司及部分子公司之功能性貨幣為台幣、部分子公司之功能性貨幣為人民幣及港幣),受匯率波動之影響,具重大匯率波動影響之外幣資產及負債資訊如下:

111年9月30日			
	外幣(仟元)	匯率	帳面金額 (新台幣)
<b>(外幣:功能性貨幣)</b>			
<u>金融資產</u>			
<u>貨幣性項目</u>			
美金:新台幣	\$ 229,449	31.75	\$ 7,285,006
人民幣:新台幣	37,352	4.47	166,963
港幣:新台幣	7,510	4.04	30,340
歐元:新台幣	502	31.26	15,693
日幣:新台幣	126,641	0.22	27,861
美金:人民幣	3,923	7.11	124,555
美金:港幣	76	7.85	2,413
人民幣:港幣	48	1.11	215
日幣:港幣	1,567	0.05	345
<u>非貨幣性項目</u>			
人民幣:美金	\$ 29,395	0.14	\$ 131,394
人民幣:港幣	281,047	1.11	1,256,281
盧比:美金	97,579	0.01	38,056
<u>金融負債</u>			
<u>貨幣性項目</u>			
美金:新台幣	\$ 665,865	31.75	\$ 21,141,214
人民幣:新台幣	914	4.47	4,086
港幣:新台幣	6,826	4.04	27,577
歐元:新台幣	1,510	31.26	47,203
日幣:新台幣	167,054	0.22	36,752
美金:人民幣	31,818	7.11	1,010,222
美金:港幣	272	7.85	8,636



110年12月31日

	外幣(仟元)	匯率	帳面金額 (新台幣)
<b>(外幣:功能性貨幣)</b>			
<u>金融資產</u>			
<u>貨幣性項目</u>			
美金：新台幣	\$ 644,628	27.68	\$ 17,843,303
人民幣：新台幣	61,380	4.34	266,389
港幣：新台幣	34,694	3.55	123,164
歐元：新台幣	513	31.32	16,067
日幣：新台幣	483,152	0.24	115,956
美金：人民幣	2,700	6.37	74,736
美金：港幣	111	7.80	3,072
人民幣：港幣	48	1.22	208
<u>非貨幣性項目</u>			
人民幣：美金	\$ 29,762	0.16	\$ 129,169
人民幣：港幣	258,820	1.22	1,123,279
盧比：美金	102,319	0.01	38,117
<u>金融負債</u>			
<u>貨幣性項目</u>			
美金：新台幣	\$ 836,634	27.68	\$ 23,158,029
人民幣：新台幣	85,835	4.34	372,524
港幣：新台幣	19,451	3.55	69,051
歐元：新台幣	18,311	31.32	573,501
日幣：新台幣	43,222	0.24	10,373
美金：人民幣	115,241	6.37	3,189,871
美金：港幣	136	7.80	3,764
港幣：人民幣	794	0.82	2,819

110年9月30日

	外幣(仟元)	匯率	帳面金額 (新台幣)
<b>(外幣:功能性貨幣)</b>			
<b>金融資產</b>			
<u>貨幣性項目</u>			
美金：新台幣	\$ 441,392	27.86	\$ 12,297,181
人民幣：新台幣	123,242	4.31	531,173
港幣：新台幣	28,696	3.59	103,019
歐元：新台幣	532	33.15	17,636
日幣：新台幣	489,636	0.25	122,409
美金：人民幣	4,831	6.46	134,592
美金：港幣	84	7.77	2,340
人民幣：港幣	48	1.20	207
<u>非貨幣性項目</u>			
人民幣：美金	\$ 787,000	0.15	\$ 121,653
人民幣：港幣	252,140	1.20	1,086,723
盧比：美金	103,938	0.01	38,457
<b>金融負債</b>			
<u>貨幣性項目</u>			
美金：新台幣	\$ 521,707	27.86	\$ 14,534,757
人民幣：新台幣	563	4.31	2,427
港幣：新台幣	23,704	3.59	85,097
歐元：新台幣	223	33.15	7,392
日幣：新台幣	16,073	0.25	4,018
美金：人民幣	36,548	6.46	1,018,227
美金：港幣	1,228	7.77	34,212
人民幣：港幣	3,514	1.20	15,145
港幣：人民幣	61	0.83	219

D. 本集團貨幣性項目因匯率波動具重大影響於民國111年及110年7月1日至9月30日暨111年及110年1月1日至9月30日認列之全部兌換(損失)利益(含已實現及未實現)彙總金額分別為\$401,074、\$2,227、\$612,301及(\$51,563)。

E. 本集團因重大匯率波動影響之外幣市場風險分析如下：

111年1月1日至9月30日				
敏感度分析				
	<u>變動幅度</u>	<u>影響稅前損益</u>	<u>影響其他</u>	<u>綜合損益</u>
<b>(外幣:功能性貨幣)</b>				
<u>金融資產</u>				
<u>貨幣性項目</u>				
美金：新台幣	1%	\$ 72,850	\$	-
人民幣：新台幣	1%	1,670		-
港幣：新台幣	1%	303		-
歐元：新台幣	1%	157		-
日幣：新台幣	1%	279		-
美金：人民幣	1%	1,246		-
美金：港幣	1%	24		-
人民幣：港幣	1%	2		-
日幣：港幣	1%	3		-
<u>金融負債</u>				
<u>貨幣性項目</u>				
美金：新台幣	1%	\$ 211,412	\$	-
人民幣：新台幣	1%	41		-
港幣：新台幣	1%	276		-
歐元：新台幣	1%	472		-
日幣：新台幣	1%	368		-
美金：人民幣	1%	10,102		-
美金：港幣	1%	86		-

110年1月1日至9月30日

敏感度分析

	變動幅度	影響稅前損益	影響其他 綜合損益
<b>(外幣:功能性貨幣)</b>			
<u>金融資產</u>			
<u>貨幣性項目</u>			
美金：新台幣	1%	\$ 122,972	\$ -
人民幣：新台幣	1%	5,312	-
港幣：新台幣	1%	1,030	-
歐元：新台幣	1%	176	-
日幣：新台幣	1%	1,224	-
美金：人民幣	1%	1,346	-
美金：港幣	1%	23	-
人民幣：港幣	1%	2	-
<u>金融負債</u>			
<u>貨幣性項目</u>			
美金：新台幣	1%	\$ 145,348	\$ -
人民幣：新台幣	1%	24	-
港幣：新台幣	1%	851	-
歐元：新台幣	1%	74	-
日幣：新台幣	1%	40	-
美金：人民幣	1%	10,182	-
美金：港幣	1%	342	-
人民幣：港幣	1%	151	-
港幣：人民幣	1%	2	-

價格風險

- A. 本集團暴露於價格風險的權益工具，係所持有帳列於透過其他綜合損益按公允價值衡量之金融資產。為管理權益工具投資之價格風險，本集團將其投資組合分散，其分散之方式係根據本集團設定之限額進行。
- B. 本集團主要投資於國內外上市櫃及未上市櫃之權益工具，此等權益工具之價格會因該投資標的未來價值之不確定性而受影響。若該等權益工具價格上升或下跌1%，而其他所有因素維持不變之情況下，對民國111年及110年1月1日至9月30日對其他綜合損益之影響因分類為透過其他綜合損益按公允價值衡量之權益投資之利益或損失分別增加或減少\$9,686及\$10,996。

## 現金流量及公允價值利率風險

- A. 本集團之利率風險主要來自按浮動利率發行之長期借款，使集團暴露於現金流量利率風險。本集團之借款主係為固定及浮動利率，於民國 111 年及 110 年 1 月 1 日至 9 月 30 日，本集團按浮動利率發行之借款係以新台幣、人民幣及美金計價。
- B. 於民國 111 年 9 月 30 日、110 年 12 月 31 日及 110 年 9 月 30 日，若借款利率增加 1%，在所有其他因素維持不變之情況下，民國 111 年及 110 年 1 月 1 日至 9 月 30 日之稅後淨利將分別減少或增加 \$93,757 及 \$68,878，主要係因浮動利率借款導致利息費用增加。

### (2) 信用風險

- A. 本集團之信用風險係因客戶或金融工具之交易對手無法履行合約義務而導致本集團財務損失之風險，主要來自交易對手無法清償按收款條件支付之應收帳款。
- B. 本集團依內部明定之授信政策，集團內各營運個體於訂定付款及提出交貨之條款與條件前，須就其每一新客戶進行管理及信用風險分析。內部風險控管係透過考慮其財務狀況、過往經驗及其他因素，以評估客戶之信用品質。個別風險之限額係董事會依內部或外部之評等而制訂，並定期監控信用額度之使用。
- C. 本集團之財務部依照集團政策管理銀行存款及其他金融工具之信用風險。由於本集團之交易對象係由內部之控管程序決定，屬信用良好之銀行及具有投資等級之金融機構，使可被接納為交易對象。
- D. 本集團採用 IFRS 9 提供以下之前提假設，作為判斷自原始認列後金融工具之信用風險是否有顯著增加之依據，當合約款項按約定之支付條款逾期超過 30 天，視為金融資產自原始認列後信用風險已顯著增加。

本集團採用 IFRS 9 提供前提假設並考量行業特性，當合約款項按約定之支付條款逾期超過 120 天視為已發生違約。

- E. 本集團用以判定債務工具投資為信用減損之指標如下：
  - (A) 發行人發生重大財務困難，或將進入破產或其他財務重整之可能性大增；
  - (B) 違約。
- F. 本集團按客戶類型之特性將對客戶之應收帳款，採用簡化作法以準備矩陣為基礎估計預期信用損失。

G. 本集團納入台灣經濟研究院景氣觀測報告對未來前瞻性的考量調整按特定期間歷史及現時資訊所建立之損失率，以估計應收帳款的備抵損失，民國 111 年 9 月 30 日、110 年 12 月 31 日及 110 年 9 月 30 日之準備矩陣如下：

	未逾期	逾期 1-30天	逾期 31-120天	逾期 120天以上	合計
<u>111年9月30日</u>					
預期損失率	0.03%-0.07%	0.03%-4.64%	2.90%-41.67%	100%	
帳面價值總額	\$ 18,990,292	\$ 917,596	\$ 774,769	\$ 73,270	\$ 20,755,927
備抵損失	\$ 12,281	\$ 42,599	\$ 22,476	\$ 73,270	\$ 150,626

	未逾期	逾期 1-30天	逾期 31-120天	逾期 120天以上	合計
<u>110年12月31日</u>					
預期損失率	0.05%	1.31%	13.46%	100%	
帳面價值總額	\$ 15,483,718	\$ 720,848	\$ 211,679	\$ 65,145	\$ 16,481,390
備抵損失	\$ 8,459	\$ 9,421	\$ 28,483	\$ 65,145	\$ 111,508

	未逾期	逾期 1-30天	逾期 31-120天	逾期 120天以上	合計
<u>110年9月30日</u>					
預期損失率	0.07%	4.44%	11.87%	100%	
帳面價值總額	\$ 13,573,464	\$ 555,684	\$ 223,121	\$ 28,361	\$ 14,380,630
備抵損失	\$ 9,896	\$ 24,676	\$ 26,476	\$ 28,361	\$ 89,409

H. 本集團採簡化作法之應收帳款備抵損失變動表如下：

	111年 應收帳款	110年 應收帳款
1月1日	\$ 111,508	\$ 118,373
減損損失提列(迴轉)	36,198 (	28,296)
匯率影響數	2,920 (	668)
9月30日	<u>\$ 150,626</u>	<u>\$ 89,409</u>

### (3) 流動性風險

A. 現金流量預測是由集團內各營運個體執行，並由集團財務部予以彙總。集團財務部監控集團流動資金需求之預測，確保其有足夠資金得以支應營運需要。

B. 下表係本集團之非衍生金融負債及以淨額或總額交割之衍生金融負債，按相關到期日予以分組，非衍生金融負債係依據資產負債表日至合約到期日之剩餘期間進行分析；衍生金融負債係依據資產負債表日至預期到期日之剩餘期間進行分析。除應付票據、應付帳款、其他應付款，其未折現合約現金流量金額約當於其帳面價值，並於一年內到期外，餘金融負債之未折現合約現金流量金額詳下表所述：

非衍生金融負債：

111年9月30日	1年內	1至2年內	2至3年內	3至5年內	5年以上
短期借款	\$ 10,928,821	\$ -	\$ -	\$ -	\$ -
應付短期票券	574,458	-	-	-	-
租賃負債	302,422	185,015	93,339	170,503	457,917
長期借款(包含一年或一營業週期內到期)	1,051,533	8,764,245	2,712,873	3,313,234	166,515

非衍生金融負債：

110年12月31日	1年內	1至2年內	2至3年內	3至5年內	5年以上
短期借款	\$ 4,322,864	\$ -	\$ -	\$ -	\$ -
應付短期票券	1,600,067	-	-	-	-
租賃負債	177,917	113,717	30,414	20,348	198,021
長期借款(包含一年或一營業週期內到期)	335,993	8,598,833	1,381,087	3,302,689	189,678

非衍生金融負債：

110年9月30日	1年內	1至2年內	2至3年內	3至5年內	5年以上
短期借款	\$ 8,088,480	\$ -	\$ -	\$ -	\$ -
應付短期票券	1,140,043	-	-	-	-
租賃負債	160,233	103,634	44,364	23,336	100,925
長期借款(包含一年或一營業週期內到期)	473,703	6,498,783	1,139,463	3,310,378	206,850

C. 本集團並不預期到期日分析之現金流量發生時點會顯著提早，或實際金額會有顯著不同。

(三) 公允價值資訊

1. 為衡量金融及非金融工具之公允價值所採用評價技術的各等級定義如下：

第一等級：企業於衡量日可取得之相同資產或負債於活絡市場之報價（未經調整）。活絡市場係指有充分頻率及數量之資產或負債交易發生，以在持續基礎上提供定價資訊之市場。本集團投資之上市櫃股票投資的公允價值皆屬之。

第二等級：資產或負債直接或間接之可觀察輸入值，但包括於第一等級之報價者除外。本集團投資之非避險之衍生金融工具的公允價值均屬之。

第三等級：資產或負債之不可觀察輸入值。

2. 以成本衡量之投資性不動產的公允價值資訊請詳附註六、(十一)。

3. 非以公允價值衡量之金融工具

除下表所列者外，包括現金及約當現金、應收票據、應收帳款、其他應收款、短期借款、應付短期票券、應付票據、應付帳款、其他應付款及長期借款的帳面金額係公允價值之合理近似值：

111年9月30日				
帳面金額	公允價值			
	第一等級	第二等級	第三等級	
金融負債：				
應付公司債	\$ 6,600,000	\$ -	\$ 6,581,418	\$ -
110年12月31日				
帳面金額	公允價值			
	第一等級	第二等級	第三等級	
金融負債：				
應付公司債	\$ 6,600,000	\$ -	\$ 6,578,570	\$ -
110年9月30日				
帳面金額	公允價值			
	第一等級	第二等級	第三等級	
金融負債：				
應付公司債	\$ 6,600,000	\$ -	\$ 6,577,628	\$ -

4. 以公允價值衡量之金融及非金融工具，本集團依資產及負債之性質、特性及風險及公允價值等級之基礎分類，相關資訊如下：

111年9月30日	第一等級	第二等級	第三等級	合計
<b>資產</b>				
<u>重複性公允價值</u>				
透過其他綜合損益按公允價值衡量之金融資產				
權益證券	\$ -	\$ -	\$ 1,210,799	\$ 1,210,799
110年12月31日	第一等級	第二等級	第三等級	合計
<b>資產</b>				
<u>重複性公允價值</u>				
透過其他綜合損益按公允價值衡量之金融資產				
權益證券	\$ -	\$ -	\$ 1,116,311	\$ 1,116,311



110年9月30日	第一等級	第二等級	第三等級	合計
<b>資產</b>				
<u>重複性公允價值</u>				
透過其他綜合損益按公允價值衡量之金融資產				
權益證券	\$ -	\$ -	\$ 1,374,559	\$ 1,374,559

5. 本集團用以衡量公允價值所使用之方法及假設說明如下：

(1) 本集團採用市場報價作為公允價輸入值(即第一等級)者，依工具之特性分列如下：

- |  | 市場報價 | 上市(櫃)公司股票<br>收盤價 |
|--|------|------------------|
| (2) 除上述有活絡市場之金融工具外，其餘金融工具之公允價值係以評價技術或參考交易對手報價取得。   |      |                  |
| (3) 當評估非標準化且複雜性較低之金融工具時，例如無活絡市場之債務工具、利率交換合約、換匯合約及選擇權，本集團採用廣為市場參與者使用之評價技術。此類金融工具之評價模型所使用之參數通常為市場可觀察資訊。  |      |                  |
| (4) 衍生金融工具之評價係根據廣為市場使用者所接受之評價模型，例如折現法及選擇權定價模型。遠期外匯合約通常係根據目前之遠期匯率評價。  |      |                  |
| (5) 評價模型之產出係預估之概算值，而評價技術可能無法反映本集團持有金融工具及非金融工具之所有攸關因素。因此評價模型之預估值會適當地根據額外之參數予以調整。根據本集團之公允價值評價模型管理政策及相關之控制程序，管理階層相信為允當表達合併資產負債表中金融工具及非金融工具之公允價值，評價調整係屬適當且必要。在評價過程中所使用之價格資訊及參數係經審慎評估，且適當地根據目前市場狀況調整。 |      |                  |
| (6) 本集團將信用風險評價調整納入金融工具及非金融工具公允價值計算考量，以分別反映交易對手信用風險及本集團信用品質。  |      |                  |

6. 民國 111 年及 110 年 1 月 1 日至 9 月 30 日無第一等級與第二等級間之任何移轉。

7. 下表列示民國 111 年及 110 年 1 月 1 日至 9 月 30 日第三等級之變動：

	111年	110年
	權益證券	權益證券
1月1日	\$ 1,116,311	\$ 986,704
帳列透過其他綜合損益按公允價值衡量之權益		
工具投資未實現評價損益	( 18,375)	5,457
本期購買	89,460	173,760
本期減少	-	( 37,469)
本期轉入	-	252,088
匯率影響數	23,403	( 5,981)
9月30日	<u>\$ 1,210,799</u>	<u>\$ 1,374,559</u>

8. 民國 111 年及 110 年 1 月 1 日至 9 月 30 日無自第三等級轉入及轉出之情形。

9. 本集團對於公允價值歸類於第三等級之評價流程係由財務管理處負責進行金融工具之獨立公允價值驗證，藉獨立來源資料使評價結果貼近市場狀態、確認資料來源係獨立、可靠、與其他資源一致以及代表可執行價格，並定期校準評價模型、進行回溯測試、更新評價模型所需輸入值及資料及其他任何必要之公允價值調整，以確保評價結果係屬合理。

10. 有關屬第三等級公允價值衡量項目所使用評價模型之重大不可觀察輸入值之量化資訊及重大不可觀察輸入值變動之敏感度分析說明如下：

	111年9月30日		重大不可觀察 輸入值	區間 (加權平均)	輸入值與 公允價值關係
	公允價值	評價技術			
非衍生權益工具：					
非上市櫃公司股票	\$ 1,210,799	可類比上市 上櫃公司法	缺乏市場流通性 折價	20%-30%	缺乏市場流通性 折價愈高，公允 價值愈低
	110年12月31日		重大不可觀察 輸入值	區間 (加權平均)	輸入值與 公允價值關係
	公允價值	評價技術			
非衍生權益工具：					
非上市櫃公司股票	\$ 1,116,311	可類比上市 上櫃公司法	缺乏市場流通性 折價	20%-30%	缺乏市場流通性 折價愈高，公允 價值愈低
	110年9月30日		重大不可觀察 輸入值	區間 (加權平均)	輸入值與 公允價值關係
	公允價值	評價技術			
非衍生權益工具：					
非上市櫃公司股票	\$ 1,374,559	可類比上市 上櫃公司法	缺乏市場流通性 折價	20%-30%	缺乏市場流通性 折價愈高，公允 價值愈低

11. 本集團經審慎評估選擇採用之評價模型及評價參數，惟當使用不同之評價模型或評價參數可能導致評價之結果不同。針對分類為第三等級之金融資產及金融負債，若淨資產價值或減少 1%，對民國 111 年 9 月 30 日、110 年 12 月 31 日及 110 年 9 月 30 日之其他綜合損益無重大影響。

#### (四) 其他事項

因新型冠狀病毒肺炎疫情流行及政府推動多項防疫措施，對本集團民國 111 年第三季之財務狀況及財務績效並無重大影響。

### 十三、附註揭露事項

#### (一) 重大交易事項相關資訊

下述被投資公司之相關資訊，除 CU、富士臨投資、富歲投資、志得投資、富港東莞、富港昆山、東莞富強、富港徐州、FOXLINK、永歲、勁永、歲強、光耀、APIX、AITL、森歲、富歲能源、中旋實業、中旋、勁永鹽城、勁永徐州、東莞富歲、GLORY TEK、GLORY OPTICS、GLORY TEK(SAMOA)、GLORYTEK SCIENSE INDIA、光耀光學蘇州、光耀光學鹽城、耀歲光電鹽城及耀歲科技係經會計師核閱，其餘財務報告未經會計師核閱。且下列與子公司間交易事項，於編製合併財務報表時皆已沖銷，以下揭露資訊係供參考。

1. 資金貸與他人：請詳附表一。
2. 為他人背書保證：請詳附表二。
3. 期末持有有價證券情形(不包含投資子公司、關聯企業及合資控制部分)：請詳附表三。
4. 累積買進或賣出同一有價證券之金額達新台幣三億元或實收資本額百分之二十以上：請詳附表四。
5. 取得不動產之金額達新台幣三億元或實收資本額百分之二十以上：無。
6. 處分不動產之金額達新台幣三億元或實收資本額百分之二十以上：無。
7. 與關係人進、銷貨之金額達新台幣一億元或實收資本額百分之二十以上：請詳附表五。
8. 應收關係人款項達新台幣一億元或實收資本額百分之二十以上：請詳附表六。
9. 從事衍生工具交易：無。
10. 母公司與子公司及各子公司間之業務關係及重要交易往來情形及金額：請詳附表七。

## (二) 轉投資事業相關資訊

有關轉投資事業相關資訊中，其中除本期損益係按民國 111 年 1 月 1 日至 9 月 30 日各月平均匯率換算外，餘係按民國 111 年 9 月 30 日匯率換算。

被投資公司名稱、所在地區等相關資訊(不包含大陸被投資公司)：請詳附表八。

## (三) 大陸投資資訊

### 1. 投資大陸之來料加工廠

本公司於民國 86 年透過轉投資事業 CU INTERNATIONAL LTD. 於大陸廣東省深圳及東莞承租工廠，以來料加工方式投資營運，該來料加工廠並未具法人主體，係隸屬於 CU INTERNATIONAL LTD. 之生產工廠，主要營業項目為生產電子通訊零件、電線等之製造業務，經營期限至民國 106 年 12 月，截至民國 111 年 11 月 11 日刻正辦理註銷程序中。

2. 投資大陸公司之公司名稱、主要營業項目、實收資本額、投資方式、資金匯出入情形、持股比例、投資損益、期末投資、帳面價值、已匯回投資損益及赴大陸地區投資限額：請詳附表九。

3. 本公司直接或間接由第三地區事業與轉投資大陸被投資公司所發生之下列重大交易事項，暨其價格、付款條件、未實現損益及其他有助於瞭解大陸投資對財務報表影響之有關資訊：

(1) 進貨金額及百分比與相關應付款項之期末餘額及百分比：

公 司 名 稱	科 目	111年1月1日至9月30日	
		金 額	百分比
東莞富強電子有限公司	進貨	\$ 17,844,162	38%
富港電子(東莞)有限公司	進貨	\$ 12,303,105	26%
富港電子(徐州)有限公司	進貨	\$ 10,467,742	22%
富士能電子(昆山)有限公司	進貨	\$ 2,650,620	6%
富港電子(昆山)有限公司	進貨	\$ 1,486,936	3%
昆山富士錦電子有限公司	進貨	\$ 194,006	-
富港電子(馬鞍山)有限公司	進貨	\$ 228,397	-

公 司 名 稱	科 目	111年9月30日	
		金 額	百分比
富港電子(東莞)有限公司	應付帳款	\$ 3,951,449	19%
富港電子(徐州)有限公司	應付帳款	\$ 2,680,878	13%
富士能電子(昆山)有限公司	應付帳款	\$ 1,711,609	8%
富港電子(南昌)有限公司	應付帳款	\$ 1,308,116	6%
富港電子(馬鞍山)有限公司	應付帳款	\$ 323,958	2%
富強電子(鹽城)有限公司	應付帳款	\$ 125	-

- (2) 票據背書、保證或提供擔保品之期末餘額及其目的：請詳附表二。
- (3) 資金融通之最高餘額、期末餘額、利率區間及當期利息總額：請詳附表一。
- (4) 其他對當期損益或財務狀況有重大影響之交易事項，如勞務之提供或收受等：

公 司 名 稱	科 目	111年1月1日至9月30日	
		金 額	百分比
東莞富強電子有限公司	代採購原材料	\$ 8,968,219	32%
富港電子(徐州)有限公司	代採購原材料	\$ 8,226,011	30%
富港電子(東莞)有限公司	代採購原材料	\$ 6,969,276	25%
富士能電子(昆山)有限公司	代採購原材料	\$ 1,167,040	4%
富港電子(昆山)有限公司	代採購原材料	\$ 840,322	3%
富港電子(馬鞍山)有限公司	代採購原材料	\$ 209,715	1%
昆山富士錦電子有限公司	代採購原材料	\$ 170,133	1%

公 司 名 稱	科 目	111年1月1日至9月30日	
		金 額	百分比
富士能電子(昆山)有限公司	代採購治工具及設備	\$ 29,591	6%
東莞富強電子有限公司	代採購治工具及設備	\$ 19,627	4%
富港電子(徐州)有限公司	代採購治工具及設備	\$ 45,768	10%
富港電子(東莞)有限公司	代採購治工具及設備	\$ 1,126	-

公 司 名 稱	科 目	111年9月30日	
		金 額	百分比
富港電子(徐州)有限公司	其他應收款	\$ 2,574,649	30%
富士能電子(昆山)有限公司	其他應收款	\$ 1,433,173	17%
富港電子(馬鞍山)有限公司	其他應收款	\$ 645,097	8%
富港電子(昆山)有限公司	其他應收款	\$ 366,069	5%
昆山富士錦電子有限公司	其他應收款	\$ 125,538	1%
富港電子(南昌)有限公司	其他應收款	\$ 66,157	1%
富強電子(鹽城)有限公司	其他應收款	\$ 13,499	-
富港電子(鹽城)有限公司	其他應收款	\$ 493	-

#### (四) 主要股東資訊

主要股東資訊：請詳附表十。

#### 十四、營運部門資訊

##### (一)一般性資訊

本集團之營運部門以產品別為分類基礎，公司營運及組織劃分亦皆以產品別為發展方向。現行公司產品主要劃分為3C零組件、系統及周邊產品、3C產品零售及其他等類。

##### (二)部門資訊之衡量

本集團董事會主要係以營業利益衡量營運部門，並作為評估績效之基礎。

##### (三)部門損益及資產之資訊

提供予主要營運決策者之應報導部門資訊如下：

民國 111 年 1 月 1 日至 9 月 30 日：

	3C零組件部門	系統及周邊 產品部門	3C產品零售部門	能源服務管理	調節及消除	合計
外部收入	\$ 24,330,373	\$ 28,963,031	\$ 10,229,995	\$ 2,677,254	\$ -	\$ 66,200,653
內部部門收入	1,369,823	137,648	-	-	(1,507,471)	-
部門收入	<u>\$ 25,700,196</u>	<u>\$ 29,100,679</u>	<u>\$ 10,229,995</u>	<u>\$ 2,677,254</u>	<u>(\$ 1,507,471)</u>	<u>\$ 66,200,653</u>
部門營業利益	<u>\$ 535,259</u>	<u>\$ 1,562,118</u>	<u>\$ 212,975</u>	<u>\$ 117,758</u>	<u>\$ -</u>	<u>\$ 2,428,110</u>

民國 110 年 1 月 1 日至 9 月 30 日：

	3C零組件部門	系統及周邊 產品部門	3C產品零售部門	能源服務管理	調節及消除	合計
外部收入	\$ 21,815,138	\$ 25,977,858	\$ 8,917,717	\$ 1,774,200	\$ -	\$ 58,484,913
內部部門收入	1,057,236	74,527	-	-	(1,131,763)	-
部門收入	<u>\$ 22,872,374</u>	<u>\$ 26,052,385</u>	<u>\$ 8,917,717</u>	<u>\$ 1,774,200</u>	<u>(\$ 1,131,763)</u>	<u>\$ 58,484,913</u>
部門營業利益	<u>(\$ 49,734)</u>	<u>\$ 735,148</u>	<u>\$ 139,903</u>	<u>\$ 416,843</u>	<u>\$ -</u>	<u>\$ 1,242,160</u>

(四) 部門損益之調節資訊

提供予主要營運決策者之外部收入及部門營業利益，與財務報告之收入及稅前淨利採用一致之衡量方式，故無須調節。



正崙精密工業股份有限公司

資金貸與他人

民國111年1月1日至9月30日

附表一

單位：新台幣仟元

(除特別註明者外)

編號	貸出資金之公司	貸與對象	往來項目	是否為關係人	本期最高金額	期末餘額	實際動支金額	利率區間	資金貸與性質(註一)	業務往來金額	有短期融通資金必要之原因	提列備抵呆帳金額	擔保品		對個別對象資金貸與限額(註二)	資金貸與總限額(註三)	備註
													名稱	價值			
0	正崙精密工業股份有限公司	富崙能源股份有限公司	其他應收款	是	\$ 3,000,000	\$ -	\$ -	-	2	\$ -	營業週轉	\$ -	-	\$ -	\$ 4,920,777	\$ 9,841,554	
1	富港電子(崙山)有限公司	崙山富港電子貿易有限公司	其他應收款-關係人	是	57,642	-	-	-	2	-	營業週轉	-	-	-	2,938,587	2,938,587	
1	富港電子(崙山)有限公司	富士祥研發中心(崙山)有限公司	其他應收款-關係人	是	27,036	26,838	26,838	-	2	-	營業週轉	-	-	-	2,938,587	2,938,587	
2	藝鑫華仕德科技股份有限公司	正崙精密工業股份有限公司	其他應收款-關係人	是	60,000	40,000	40,000	-	2	-	營業週轉	-	-	-	112,892	112,892	
2	藝鑫華仕德科技股份有限公司	訊強通訊科技股份有限公司	其他應收款	是	55,000	55,000	55,000	-	2	-	營業週轉	-	-	-	112,892	112,892	
2	藝鑫華仕德科技股份有限公司	岳昇有限公司	其他應收款	是	40,000	-	-	-	2	-	營業週轉	-	-	-	112,892	112,892	
3	富士臨工業(天津)有限公司	東莞富強電子有限公司	其他應收款-關係人	是	225,300	223,650	223,650	-	2	-	營業週轉	-	-	-	240,518	240,518	
4	富士灣電能(天津)有限公司	東莞富強電子有限公司	其他應收款-關係人	是	174,447	174,447	174,447	-	2	-	營業週轉	-	-	-	180,338	180,338	
5	富士臨國際投資股份有限公司	訊強通訊科技股份有限公司	其他應收款	是	55,000	-	-	-	2	-	營業週轉	-	-	-	1,629,380	1,629,380	
5	富士臨國際投資股份有限公司	FOXLINK VIETNAM CO., LTD	其他應收款	是	58,980	47,625	47,625	1%	2	-	營業週轉	-	-	-	1,629,380	1,629,380	
6	富崙國際投資股份有限公司	富士臨國際投資股份有限公司	其他應收款	是	30,000	-	-	-	2	-	營業週轉	-	-	-	1,291,956	1,291,956	
6	富崙國際投資股份有限公司	FOXLINK ARIZONA INC.	其他應收款	是	127,000	127,000	63,500	1%	2	-	營業週轉	-	-	-	1,291,956	1,291,956	
6	富崙國際投資股份有限公司	岳昇有限公司	其他應收款	是	40,000	40,000	40,000	-	2	-	營業週轉	-	-	-	1,291,956	1,291,956	
7	FOXLINK TECHNOLOGY LIMITED	正崙精密工業股份有限公司	其他應收款	是	127,000	127,000	127,000	-	2	-	營業週轉	-	-	-	912,355	912,355	
7	FOXLINK TECHNOLOGY LIMITED	CU INTERNATION LTD.	其他應收款	是	695,325	695,325	695,325	-	2	-	營業週轉	-	-	-	912,355	912,355	
8	富港電子(天津)有限公司	富港電子(崙山)有限公司	其他應收款	是	393,120	357,840	357,840	-	2	-	營業週轉	-	-	-	1,490,493	1,490,493	
8	富港電子(天津)有限公司	東莞富強電子有限公司	其他應收款	是	247,830	246,015	246,015	-	2	-	營業週轉	-	-	-	1,490,493	1,490,493	
8	富港電子(天津)有限公司	富港電子(東莞)有限公司	其他應收款	是	130,320	-	-	-	2	-	營業週轉	-	-	-	1,490,493	1,490,493	

編號	貸出資金之公司	貸與對象	往來項目	是否為關係人	本期最高金額	期末餘額	實際動支金額	利率區間	資金貸與性質(註一)	業務往來金額	有短期融通資金必要之原因	提列備抵呆帳金額	擔保品		對個別對象資金貸與限額(註二)	資金貸與總限額(註三)	備註
													名稱	價值			
9	志得投資股份有限公司	CU INTERNATIONAL LTD.	其他應收款	是	\$ 100,000	\$ 100,000	\$ 100,000	1%	2	\$ -	營業週轉	\$ -	-	\$ -	\$ 233,432	\$ 233,432	
10	東莞富強電子有限公司	富港電子(昆山)有限公司	其他應收款	是	202,770	-	-	-	2	-	營業週轉	-	-	-	10,381,779	10,381,779	
10	東莞富強電子有限公司	富港電子(馬鞍山)有限公司	其他應收款	是	168,975	167,738	167,738	-	2	-	營業週轉	-	-	-	10,381,779	10,381,779	
11	富港電子(東莞)有限公司	富港電子(馬鞍山)有限公司	其他應收款	是	261,348	259,434	259,434	-	2	-	營業週轉	-	-	-	6,975,259	6,975,259	
12	富展電子(上海)有限公司	富港電子(昆山)有限公司	其他應收款	是	49,566	49,203	49,203	-	2	-	營業週轉	-	-	-	53,372	53,372	
13	富士能電子(昆山)有限公司	富強電子(鹽城)有限公司	其他應收款	是	36,048	35,784	35,784	-	2	-	營業週轉	-	-	-	2,333,325	3,111,101	
14	晶實科技股份有限公司	晶盛科技股份有限公司	其他應收款	是	250,000	250,000	-	-	2	-	營業週轉	-	-	-	252,896	252,896	
15	晶實香港有限公司	昆山富港電子貿易有限公司	其他應收款	是	121,320	121,320	121,320	2%	2	-	營業週轉	-	-	-	443,113	443,113	
15	晶實香港有限公司	AShop Co., Ltd.	其他應收款	是	127,000	127,000	63,500	2%	2	-	營業週轉	-	-	-	443,113	443,113	
15	永崑投資控股股份有限公司	勁永國際股份有限公司	其他應收款	是	900,000	900,000	870,000	1.625%	2	-	營業週轉	-	-	-	2,333,325	3,111,101	
16	崑崙科技股份有限公司	光耀科技股份有限公司	其他應收款	是	300,000	-	-	1.2%	2	-	營業週轉	-	-	-	1,062,850	1,062,850	
16	崑崙科技股份有限公司	耀崑光電(鹽城)有限公司	其他應收款	是	478,720	268,380	178,920	1.5%-2.5%	2	-	營業週轉	-	-	-	1,062,850	1,062,850	
16	崑崙科技股份有限公司	勁永國際股份有限公司	其他應收款	是	500,000	400,000	100,000	1.625%	2	-	營業週轉	-	-	-	1,062,850	1,062,850	
17	光耀光電(蘇州)有限公司	光耀光學(鹽城)有限公司	其他應收款-關係人	是	28,838	28,627	-	3%	2	-	營業週轉	-	-	-	305,919	305,919	
17	光耀光電(蘇州)有限公司	耀崑光電(鹽城)有限公司	其他應收款-關係人	是	225,300	223,650	161,028	3%	2	-	營業週轉	-	-	-	305,919	305,919	
18	森崑能源股份有限公司	富崑能源股份有限公司	其他應收款	是	300,000	-	-	平均借款利率加0.1%	2	-	集團資金調度規劃	-	-	-	4,097,480	4,097,480	
19	勁永科技(鹽城)有限公司	光耀光學(鹽城)有限公司	其他應收款	是	540,720	536,760	536,760	1.5%	2	-	集團資金調度規劃	-	-	-	719,898	719,898	

註一：資金貸與性質之填寫方法如下：

- (1)有業務往來者填1。
- (2)有短期融通資金之必要者填2。

註二：(1)本公司從事資金貸與時，個別對象金額以不超過本公司最近期財務報表淨值之20%為限。

(2)本公司與本公司及永崑公司之國內非公開發行之子公司對單一企業資金貸與時，該個別對象金額以不超過各子公司最近期財務報表淨額之40%為限。

(3)本公司直接及間接持有股份之國外子公司對單一企業資金貸與時，個別對象金額以不超過該子公司淨值之100%為限。

(4)本公司直接及間接持有表決權股份百分之百之國外公司間，或本公司直接或間接持有表決權股份百分之百之國外公司對本公司從事資金貸與，個別貸與金額以不超過該公司淨值100%為限。

(5)永崑公司與永崑公司直接及間接持有股份之國外子公司從事資金貸與時，個別對象金額以不超過永崑公司最近期財務報表淨值之30%為限。

註三：(1)本公司從事資金貸與時，總額以不超過本公司最近期財務報表淨值之40%為限。

(2)本公司與本公司及永崑公司之國內非公開發行之子公司從事資金貸與時，總額以不超過各子公司最近期財務報表淨額之40%為限。

(3)本公司直接及間接持有股份之國外子公司對單一企業資金貸與時，總額以不超過該子公司淨值之100%為限。

(4)本公司直接及間接持有表決權股份百分之百之國外公司間，或本公司直接或間接持有表決權股份百分之百之國外公司對本公司從事資金貸與，貸與總金額以不超過該公司淨值100%為限。

(5)永崑公司與永崑公司直接及間接持有股份之國外子公司從事資金貸與時，總額以不超過永崑公司最近期財務報表淨值之40%為限。

正崙精密工業股份有限公司

為他人背書保證

民國111年1月1日至9月30日

附表二

單位：新台幣仟元

(除特別註明者外)

編號	背書保證者 公司名稱	被背書保證對象		對單一企業 背書保證限額 (註一)	本期最高 背書保證餘額	期末背書 保證餘額	實際動支 金額	以財產擔保 之背書保證 金額	累計背書保證金 額佔最近期財務 報表淨值之比率	背書保證 最高限額 (註二)	屬母公司對 子公司背書 保證	屬子公司對 母公司背書 保證	屬對大陸地 區背書保證	備註
		公司名稱	關係											
0	正崙精密工業股份有限公司	東莞富強電子有限公司	本公司之孫公司	\$ 36,905,829	\$ 1,351,800	\$ 1,341,900	\$ 1,341,900	\$ -	5.45	\$ 73,811,658	Y	N	Y	
0	正崙精密工業股份有限公司	FOXLINK INTERNATIONAL INCORPORATION	本公司之曾孫公司	36,905,829	1,028,700	1,028,700	276,289	-	4.18	73,811,658	Y	N	N	
0	正崙精密工業股份有限公司	晶實科技股份有限公司	本公司之孫公司	36,905,829	1,270,000	1,270,000	515,925	-	5.16	73,811,658	Y	N	N	
0	正崙精密工業股份有限公司	晶實香港有限公司	本公司之曾孫公司	36,905,829	1,365,250	1,270,000	451,168	-	5.16	73,811,658	Y	N	N	
0	正崙精密工業股份有限公司	昆山富港電子貿易有限公司	本公司之曾孫公司	36,905,829	897,280	857,250	152,083	-	3.48	73,811,658	Y	N	Y	
0	正崙精密工業股份有限公司	ASHOP CO., LTD.	本公司之曾曾孫公司	36,905,829	889,000	889,000	77,470	-	3.61	73,811,658	Y	N	N	
0	正崙精密工業股份有限公司	晶盛科技股份有限公司	本公司之曾孫公司	36,905,829	2,133,600	476,250	68,733	-	1.94	73,811,658	Y	N	N	
1	富港電子(昆山)有限公司	昆山富港電子貿易有限公司	為該公司之子公司	36,905,829	76,602	76,041	76,041	-	0.31	73,811,658	Y	N	Y	
1	富港電子(昆山)有限公司	富港電子(馬鞍山)有限公司	為該公司之兄弟公司	36,905,829	1,236,672	1,227,615	1,227,615	-	4.99	73,811,658	N	N	Y	
2	晶實科技股份有限公司	晶實香港有限公司	為該公司之子公司	36,905,829	301,625	301,625	-	-	1.23	73,811,658	Y	N	N	
3	FOXLINK INTERNATIONAL IND.	FOXLINK ARIZONA INC.	為該公司之兄弟公司	36,905,829	546,862	546,862	546,862	-	2.22	73,811,658	N	N	N	
4	永崙投資控股股份有限公司	勁永國際股份有限公司	為該公司之子公司	46,666,518	1,636,103	1,636,103	716,103	-	21.04	46,666,518	Y	N	N	
4	永崙投資控股股份有限公司	光耀科技股份有限公司	為該公司之子公司	46,666,518	1,224,190	1,224,190	724,190	-	15.74	46,666,518	Y	N	N	
4	永崙投資控股股份有限公司	世豐電力股份有限公司	為該公司之子公司	46,666,518	3,000,000	3,000,000	-	-	38.57	46,666,518	Y	N	N	

編號	背書保證者 公司名稱	被背書保證對象		對單一企業 背書保證限額 (註一)	本期最高 背書保證餘額	期末背書 保證餘額	實際動支 金額	以財產擔保 之背書保證 金額	累計背書保證金 額佔最近期財務 報表淨值之比率	背書保證 最高限額 (註二)	屬母公司對 子公司背書 保證	屬子公司對 母公司背書 保證	屬對大陸地 區背書保證	備註
		公司名稱	關係											
5	威強科技股份有限公司	勁永國際股份有限 公司	為該公司之曾 孫公司	\$ 15,942,762	\$ 1,025,000	\$ 1,025,000	\$ 725,000	-	13.18	\$ 15,942,762	N	N	N	
5	威強科技股份有限公司	光耀科技股份有限 公司	為該公司之兄 弟公司	15,942,762	300,000	300,000	150,000	-	3.86	15,942,762	N	N	N	
5	森崙能源股份有限 公司	富崙能源股份有限 公司	為該公司之兄 弟公司	61,462,206	16,880,000	16,880,000	16,211,756	-	217.03	61,462,206	Y	N	N	

註一：對單一企業背書保證限額之計算方法如下：

- (1) 對持有股權90%以上之子公司從事背書保證時，個別限額以不超過本公司淨值之150%為限；對上述以外之單一企業背書保證以不超過本公司淨值之150%為限。
- (2) 永崙公司對單一企業背書保證額度以不超過永崙公司當期淨值600%為限，對持有股權90%(含)以上之子公司，以不超過永崙公司淨值600%為限。
- (3) 永崙公司直接及間接持有表決權股份達百分之九十以上之公司間，得為背書保證，且其金額不得超過永崙公司淨值之百分之十，但永崙公司直接及間接持有表決權股份百分之百之公司間背書保證不在此限。

註二：背書保證最高限額之計算方法如下：

- (1) 本公司及子公司背書保證最高限額以不超過正崙公司最近期財務報表淨值之300%為限。
- (2) 永崙公司對外及對子公司背書保證最高限額以不超過永崙公司最近期財務報表淨值之600%為限。
- (3) 永崙公司直接及間接持有表決權股份達百分之九十以上之公司間，得為背書保證，且其金額不得超過永崙公司淨值之百分之十，但永崙公司直接及間接持有表決權股份百分之百之公司間背書保證不在此限。

正崙精密工業股份有限公司  
 期末持有有價證券情形（不包含投資子公司、關聯企業及合資控制部分）  
 民國111年9月30日

附表三

單位：新台幣仟元  
 （除特別註明者外）

持有之公司	有價證券種類及名稱	與有價證券發行人之關係	帳列科目	期		末		備註
				股數(仟股)	帳面金額	持股比例	公允價值	
富崙國際投資股份有限公司	資鼎中小企業開發股份有限公司	本公司之被投資公司	透過其他綜合損益按公允價值衡量之金融資產－非流動	3,000	\$ 30,000	10.00	\$ 30,000	
富崙國際投資股份有限公司	亞迪電子股份有限公司	本公司之被投資公司	透過其他綜合損益按公允價值衡量之金融資產－非流動	500	11,500	1.45	11,500	
CULINK INTERNATIONAL LTD.	Gamma 2 Robotics, Inc.	本公司之被投資公司	透過其他綜合損益按公允價值衡量之金融資產－非流動	862	-	9.00	-	
CULINK INTERNATIONAL LTD.	OCCIPITAL, INC	本公司之被投資公司	透過其他綜合損益按公允價值衡量之金融資產－非流動	389	-	2.50	-	
CULINK INTERNATIONAL LTD.	V5 SYSTEMS ,INC	本公司之被投資公司	透過其他綜合損益按公允價值衡量之金融資產－非流動	1,460	-	4.63	-	
CULINK INTERNATIONAL LTD.	Motiv Inc	本公司之被投資公司	透過其他綜合損益按公允價值衡量之金融資產－非流動	273	-	1.70	-	
CULINK INTERNATIONAL LTD.	LeadSun WINION Limited	本公司之被投資公司	透過其他綜合損益按公允價值衡量之金融資產－非流動	3,000	95,250	40.07	95,250	
CULINK INTERNATIONAL LTD.	MedWand Solutions Inc.	本公司之被投資公司	透過其他綜合損益按公允價值衡量之金融資產－非流動	63	-	2.89	-	
FOXLINK TECHNOLOGY LIMITED	LEADSUN NEW STAR CORP.	本公司之被投資公司	透過其他綜合損益按公允價值衡量之金融資產－非流動	875	19,740	12.50	19,740	
常州鑫崙車能創業投資有限公司	東莞鉅威動力技術有限公司	本公司之被投資公司	透過其他綜合損益按公允價值衡量之金融資產－非流動	1,250	44,730	4.00	44,730	
常州鑫崙車能創業投資有限公司	中能鋰電科技泰州有限公司	本公司之被投資公司	透過其他綜合損益按公允價值衡量之金融資產－非流動	922	89,460	3.30	89,460	
常州鑫崙車能創業投資有限公司	河北金力新能源科技股份有限公司	本公司之被投資公司	透過其他綜合損益按公允價值衡量之金融資產－非流動	3,333	89,460	1.71	89,460	
常州鑫崙車能創業投資有限公司	常州啟泰一號創業投資合夥企業	本公司之被投資公司	透過其他綜合損益按公允價值衡量之金融資產－非流動	20,000	89,460	6.33	89,460	
富港電子(天津)有限公司	常德富博智能科技有限公司	本公司之被投資公司	透過其他綜合損益按公允價值衡量之金融資產－非流動	-	4,250	9.50	4,250	
永崙投資控股股份有限公司	麗崙風光能源股份有限公司	不適用	透過其他綜合損益按公允價值衡量之金融資產-非流動	21,147	210,529	12.00	210,529	
崙強科技股份有限公司	台灣之星電信股份有限公司	不適用	透過其他綜合損益按公允價值衡量之金融資產-非流動	50,000	225,400	0.80	225,400	

持有之公司	有價證券種類及名稱	與有價證券發行人之關係	帳列科目	期 末				備註
				股 數(仟股)	帳面金額	持股比例	公允價值	
崑強科技股份有限公司	威捷生物醫學股份有限公司	不適用	透過其他綜合損益按公允價值衡量之金融資產-非流動	1,500	\$ -	15.56	\$ -	
勁永國際股份有限公司	聖桑股份有限公司	不適用	透過其他綜合損益按公允價值衡量之金融資產-非流動	127	-	1.05	-	
勁永國際股份有限公司	瀚邦科技股份有限公司	不適用	透過其他綜合損益按公允價值衡量之金融資產-非流動	13	-	0.21	-	
勁永國際股份有限公司	INNOPLUS CO., LTD.	不適用	透過其他綜合損益按公允價值衡量之金融資產-非流動	160	-	12.00	-	
勁永國際股份有限公司	台灣之星電信股份有限公司	不適用	透過其他綜合損益按公允價值衡量之金融資產-非流動	50,000	225,400	0.80	225,400	
勁永國際股份有限公司	碩達科技股份有限公司	不適用	透過其他綜合損益按公允價值衡量之金融資產-非流動	70	-	0.11	-	
勁永科技(鹽城)有限公司	江蘇正崑新能源科技有限公司	不適用	透過其他綜合損益按公允價值衡量之金融資產-非流動	-	75,620	12.90	75,620	
森崑能源股份有限公司	Corvus Energy Ltd.	不適用	透過其他綜合損益按公允價值衡量之金融資產-非流動	22	-	0.04	-	
森崑能源股份有限公司	SEC INTERNATIONAL INC.	不適用	透過其他綜合損益按公允價值衡量之金融資產-非流動	54	-	9.00	-	
富崑能源股份有限公司	十全媒體娛樂行銷股份有限公司	不適用	透過其他綜合損益按公允價值衡量之金融資產-非流動	300	-	3.00	-	

正崙精密工業股份有限公司  
 累積買進或賣出同一有價證券之金額達新台幣三億元或實收資本額百分之二十以上  
 民國111年1月1日至9月30日

附表四

單位：新台幣仟元  
 (除特別註明者外)

買、賣之公司	有價證券種類及名稱	帳列科目	交易對象	關係	期初		買入		賣出				期 末	
					股數(仟股)	金 額	股數(仟股)	金 額	股數(仟股)	售價	帳面成本	處分損益	股數(仟股)	金 額
富崙國際投資股份有限公司	森崙能源股份有限公司	採用權益法之投資	註1	子公司	13,335	\$ 535,714	3,640	\$ 320,360	-	\$ -	\$ -	\$ -	16,975	\$ 884,944
勁永國際股份有限公司	森崙能源股份有限公司	採用權益法之投資	註1	子公司	73,519	2,953,307	20,073	1,766,454	-	-	-	-	102,951	4,879,075

註1：係辦理現金增資。

正崙精密工業股份有限公司  
與關係人進、銷貨之金額達新台幣一億元或實收資本額百分之二十以上  
民國111年1月1日至9月30日

附表五

單位：新台幣仟元  
(除特別註明者外)

進(銷)貨之公司	交易對象名稱	關係	交易情形				交易條件與一般交易不同之情形及原因		應收(付)票據、帳款		備註
			進(銷)貨	金額	佔總進(銷)貨之比率	授信期間	單價	授信期間	餘額	佔總應收(付)票據、帳款之比率	
本公司	FOXLINK INTERNATIONAL INC.	本公司之曾孫公司	銷貨	(\$ 12,726,633)	( 28)	註一	註一	註一	\$ 5,059,357	31	
本公司	鴻海精密工業股份有限公司	該公司董事為本公司董事長二親等內親屬	銷貨	( 604,056)	( 1)	註一	註一	註一	357,862	2	
本公司	東莞富強電子有限公司	本公司之孫公司	進貨	17,844,162	38	註二	註二	註二	-	-	
本公司	富港電子(東莞)有限公司	本公司之孫公司	進貨	12,303,105	26	註二	註二	註二	( 3,951,449)	( 19)	
本公司	富港電子(徐州)有限公司	本公司之孫公司	進貨	10,467,742	22	註二	註二	註二	( 2,680,878)	( 13)	
本公司	富士能電子(昆山)有限公司	本公司之孫公司	進貨	2,650,620	6	註二	註二	註二	( 1,711,609)	( 8)	
本公司	富港電子(昆山)有限公司	本公司之孫公司	進貨	1,486,936	3	註二	註二	註二	-	-	
本公司	鴻海精密工業股份有限公司	該公司董事為本公司董事長二親等內親屬	進貨	683,722	1	註二	註二	註二	( 97,605)	( 0)	
本公司	FOXLINK INDIA ELECTRIC PRIVATE LIMITED	本公司之孫公司	進貨	364,069	1	註二	註二	註二	( 376,132)	( 2)	
本公司	維熹科技股份有限公司	本公司採權益法評價之被投資公司	進貨	270,527	1	註二	註二	註二	( 146,500)	( 1)	
本公司	富港電子(馬鞍山)有限公司	本公司之孫公司	進貨	228,397	0	註二	註二	註二	( 323,958)	( 2)	
本公司	SINOBEST BROTHERS LIMITED	本公司之子公司	進貨	201,827	0	註二	註二	註二	( 86,807)	( 0)	
本公司	昆山富士錦電子有限公司	本公司之孫公司	進貨	194,006	0	註二	註二	註二	-	-	
FOXLINK INTERNATIONAL INC.	本公司	該公司為本公司之最終母公司	進貨	12,726,633	100	註二	註二	註二	( 5,059,357)	( 79)	
東莞富強電子有限公司	本公司	該公司為本公司之最終母公司	銷貨	( 17,844,162)	( 92)	註一	註一	註一	-	-	



進(銷)貨之公司	交易對象名稱	關係	交易情形				交易條件與一般交易不同之情形及原因		應收(付)票據、帳款		備註
			進(銷)貨	金額	佔總進(銷)貨之比率	授信期間	單價	授信期間	餘額	佔總應收(付)票據、帳款之比率	
富港電子(東莞)有限公司	本公司	該公司為本公司之最終母公司	銷貨	(\$ 12,303,105)	( 88)	註一	註一	註一	\$ 3,951,449	67	
富港電子(昆山)有限公司	本公司	該公司為本公司之最終母公司	銷貨	( 1,486,936)	( 76)	註一	註一	註一	-	-	
富士能電子(昆山)有限公司	本公司	該公司為本公司之最終母公司	銷貨	( 2,650,620)	( 81)	註一	註一	註一	1,711,609	81	
富港電子(馬鞍山)有限公司	本公司	該公司為本公司之最終母公司	銷貨	( 228,397)	( 72)	註一	註一	註一	323,958	79	
富港電子(徐州)有限公司	本公司	該公司為本公司之最終母公司	銷貨	( 10,467,742)	( 92)	註一	註一	註一	2,680,878	98	
昆山富士錦電子有限公司	本公司	該公司為本公司之最終母公司	銷貨	( 194,006)	( 38)	註一	註一	註一	-	-	
SINOBEST BROTHERS LIMITED	本公司	該公司為本公司之最終母公司	銷貨	( 201,827)	( 98)	註一	註一	註一	86,807	99	
FOXLINK INDIA ELECTRIC PRIVATE LI	本公司	該公司為本公司之最終母公司	銷貨	( 364,069)	( 30)	註一	註一	註一	376,132	46	
富港電子(東莞)有限公司	東莞富強電子有限公司	聯屬公司	銷貨	( 476,158)	( 3)	註一	註一	註一	320,060	5	
東莞富強電子有限公司	富港電子(東莞)有限公司	聯屬公司	進貨	476,158	3	註二	註二	註二	( 320,060)	( 5)	
東莞富強電子有限公司	大崴精工股份有限公司	聯屬公司	銷貨	( 407,057)	( 2)	註一	註一	註一	-	-	
大崴精工股份有限公司	東莞富強電子有限公司	聯屬公司	進貨	407,057	100	註二	註二	註二	-	-	
岳昇有限公司	鴻海精密工業股份有限公司	該公司董事為本公司董事長二親等內親屬	進貨	150,137	59	註二	註二	註二	( 13,417)	( 100)	
晶盛科技股份有限公司	晶實科技股份有限公司	聯屬公司	銷貨	( 300,904)	( 15)	註一	註一	註一	-	-	
晶實科技股份有限公司	晶盛科技股份有限公司	聯屬公司	進貨	300,904	4	註二	註二	註二	-	-	
昆山富港電子貿易有限公司	上海富港電子貿易有限公司	聯屬公司	銷貨	( 795,168)	( 66)	註一	註一	註一	305,294	100	
上海富港電子貿易有限公司	昆山富港電子貿易有限公司	聯屬公司	進貨	795,168	93	註二	註二	註二	( 305,294)	( 100)	
威海富康電子有限公司	ACCU-IMAGE TECHNOLOGY LIM	聯屬公司	銷貨	( 104,124)	( 28)	註一	註一	註一	30,194	19	

進(銷)貨之公司	交易對象名稱	關係	交易情形				交易條件與一般交易不同 之情形及原因		應收(付)票據、帳款		備註
			進(銷)貨	金額	佔總進(銷)貨 之比率	授信期間	單價	授信期間	餘額	佔總應收(付) 票據、帳款 之比率	
ACCU-IMAGE TECHNOLOGY LIMITED	威海富康電子有限公司	聯屬公司	進貨	104,124	99	註二	註二	註二	( 30,194)	( 99)	
威海富康電子有限公司	崑強科技股份有限公司	聯屬公司	銷貨	(\$ 257,895)	( 70)	註一	註一	註一	\$ 130,995	81	
崑強科技股份有限公司	威海富康電子有限公司	聯屬公司	進貨	257,895	8	註二	註二	註二	( 130,995)	( 14)	

註一：詳附註七(二)1.之說明。

註二：詳附註七(二)2.之說明。

正崙精密工業股份有限公司  
應收關係人款項達新台幣一億元或實收資本額百分之二十以上  
民國111年9月30日

附表六

單位：新台幣仟元  
(除特別註明者外)

帳列應收款項之公司	交易對象名稱	關係	應收關係人 款項餘額	週轉率	逾期應收關係人款項		應收關係人款項 期後收回金額	提列備抵 呆帳金額
					金額	處理方式		
本公司	FOXLINK INTERNATIONAL INC.	本公司之曾孫公司	\$ 5,059,357	2.52	無	不適用	\$ 1,359,421	無
本公司	富港電子(徐州)有限公司	本公司之孫公司	2,574,649	註一	無	不適用	735,270	無
本公司	FOXLINK INDIA ELECTRIC PRIVATE LIMITED	本公司之孫公司	1,990,173	註一	無	不適用		無
本公司	富士能電子(昆山)有限公司	本公司之孫公司	1,433,173	註一	無	不適用	-	無
本公司	富港電子(馬鞍山)有限公司	本公司之孫公司	645,097	註一	無	不適用	13,293	無
本公司	富港電子(昆山)有限公司	本公司之孫公司	366,069	註一	無	不適用	73,624	無
本公司	鴻海精密工業股份有限公司	該公司董事為本公司董事長二親等內親屬	357,862	1.68	無	不適用	100,744	無
本公司	SINOBEST BROTHERS LIMITED	本公司之子公司	187,634	註一	無	不適用	-	無
本公司	昆山富士錦電子有限公司	本公司之孫公司	125,538	註一	無	不適用	22,115	無
富士能電子(昆山)有限公司	本公司	該公司為本公司之最終母公司	1,711,609	1.55	無	不適用	-	無
富港電子(南昌)有限公司	本公司	該公司為本公司之最終母公司	1,308,116	0.00	無	不適用	-	無
富港電子(東莞)有限公司	本公司	該公司為本公司之最終母公司	3,951,449	3.11	無	不適用	-	無
富港電子(馬鞍山)有限公司	本公司	該公司為本公司之最終母公司	323,958	0.71	無	不適用	-	無
富港電子(徐州)有限公司	本公司	該公司為本公司之最終母公司	2,680,878	3.90	無	不適用	-	無
FOXLINK INDIA ELECTRIC PRIVATE LIMITED	本公司	該公司為本公司之最終母公司	376,132	0.97	無	不適用	-	無
維熹科技股份有限公司	本公司	該公司為對本公司採權益法評價之投資公司	146,500	1.85	無	不適用	-	無

帳列應收款項之公司	交易對象名稱	關係	應收關係人 款項餘額	週轉率	逾期應收關係人款項		應收關係人款項 期後收回金額	提列備抵 呆帳金額
					金額	處理方式		
志得投資股份有限公司	CU INTERNATIONAL LTD.	聯屬公司	\$ 112,710	註一	\$ 100,000	預計於112年陸續 收回	\$ -	無
CU INTERNATIONAL LTD.	東莞富強電子有限公司	聯屬公司	147,807	註一	無	不適用	-	無
富港電子(東莞)有限公司	CU INTERNATIONAL LTD.	聯屬公司	108,677	0.00	無	不適用	-	無
富港電子(東莞)有限公司	東莞富強電子有限公司	聯屬公司	320,060	1.49	無	不適用	-	無
富港電子(東莞)有限公司	東莞富強電子有限公司	聯屬公司	281,514	註一	無	不適用	-	無
富港電子(東莞)有限公司	富港電子(馬鞍山)有限公司	聯屬公司	264,766	註一	259,434	預計於112年陸續 收回	-	無
東莞富強電子有限公司	富港電子(馬鞍山)有限公司	聯屬公司	312,537	註一	167,738	預計於112年陸續 收回	-	無
東莞富強電子有限公司	富港電子(昆山)有限公司	聯屬公司	1,862,760	0.00	無	不適用	-	無
富士臨工業(天津)有限公司	東莞富強電子有限公司	聯屬公司	223,650	註一	223,650	預計於112年陸續 收回	-	無
富港電子(昆山)有限公司	富港電子(馬鞍山)有限公司	聯屬公司	302,904	註一	無	不適用	-	無
富港電子(昆山)有限公司	富港電子(東莞)有限公司	聯屬公司	153,690	0.45	無	不適用	-	無
富港電子(天津)有限公司	富港電子(昆山)有限公司	聯屬公司	357,840	註一	357,840	預計於112年陸續 收回	-	無
富士灣電能(天津)有限公司	東莞富強電子有限公司	聯屬公司	174,447	註一	174,447	預計於112年陸續 收回	-	無
富港電子(天津)有限公司	東莞富強電子有限公司	聯屬公司	246,015	註一	246,015	預計於112年陸續 收回	-	無
富港電子(天津)有限公司	CU INTERNATIONAL LTD.	聯屬公司	398,379	0.00	無	不適用	-	無
FOXLINK TECHNOLOGY LIMITED	CU INTERNATIONAL LTD.	聯屬公司	695,325	註一	695,325	預計於112年陸續 收回	-	無
FOXLINK TECHNOLOGY LIMITED	本公司	聯屬公司	127,000	註一	127,000	預計於112年陸續 收回	-	無
富強電子(馬鞍山)有限公司	東莞富強電子有限公司	聯屬公司	137,043	0.11	無	不適用	-	無
晶寶香港有限公司	昆山富港電子貿易有限公司	聯屬公司	121,320	註一	121,320	預計於112年陸續 收回	-	無

帳列應收款項之公司	交易對象名稱	關係	應收關係人 款項餘額	週轉率	逾期應收關係人款項		應收關係人款項 期後收回金額	提列備抵 呆帳金額
					金額	處理方式		
昆山富港電子貿易有限公司	上海富港電子貿易有限公司	聯屬公司	\$ 305,294	2.60	無	不適用	\$ -	無
永崴投資控股股份有限公司	勁永國際股份有限公司	子公司	870,000	註1	無	不適用	-	無
崴強科技股份有限公司	勁永國際股份有限公司	聯屬公司	100,000	註1	無	不適用	-	無
崴強科技股份有限公司	耀崴光電(鹽城)有限公司	聯屬公司	178,920	註1	無	不適用	-	無
光耀科技股份有限公司	耀崴光電(鹽城)有限公司	聯屬公司	355,007	0.03	無	不適用	-	無
光耀科技股份有限公司	耀崴光電(鹽城)有限公司	聯屬公司	141,065	註1	無	不適用	-	無
光耀科技股份有限公司	光耀光學(鹽城)有限公司	聯屬公司	263,631	註1	無	不適用	-	無
光耀光電(蘇州)有限公司	耀崴光電(鹽城)有限公司	聯屬公司	167,828	註1	無	不適用	-	無
東莞富崴電子有限公司	崴強科技股份有限公司	聯屬公司	316,919	2.97	無	不適用	62,622	無
東莞富彰精密工業有限公司	崴強科技股份有限公司	聯屬公司	141,510	0.01	無	不適用	15,656	無
威海富康電子有限公司	崴強科技股份有限公司	聯屬公司	130,995	4.02	無	不適用	61,289	無
勁永科技(鹽城)有限公司	光耀光學(鹽城)有限公司	聯屬公司	536,760	註1	無	不適用	-	無

註一：帳列其他應收款，故不適用。

正崙精密工業股份有限公司  
 母公司與子公司及各子公司間之業務關係及重要交易往來情形及金額  
 民國111年1月1日至9月30日

附表七

單位：新台幣仟元  
 (除特別註明者外)

編號 (註1)	交易人名稱	交易往來對象	與交易人之關係 (註2)	交易往來情形			佔合併總營收 或總資產之比率 (註3)
				科目	金額	交易條件	
0	正崙精密工業股份有限公司	FOXLINK INTERNATIONAL INC.	1	銷貨	\$ 12,726,633	銷貨價格依雙方議定	19
0	正崙精密工業股份有限公司	FOXLINK INTERNATIONAL INC.	1	應收帳款	5,059,357	應收付款項沖抵後依資金狀況收款	5
0	正崙精密工業股份有限公司	東莞富強電子有限公司	1	進貨	17,844,162	進貨價格依雙方議定	27
0	正崙精密工業股份有限公司	富港電子(昆山)有限公司	1	進貨	1,486,936	進貨價格依雙方議定	2
0	正崙精密工業股份有限公司	富港電子(昆山)有限公司	1	其他應收款	366,069	應收付款項沖抵後依資金狀況收款	-
0	正崙精密工業股份有限公司	富士能電子(昆山)有限公司	1	進貨	2,650,620	進貨價格依雙方議定	4
0	正崙精密工業股份有限公司	富士能電子(昆山)有限公司	1	其他應收款	1,433,173	應收付款項沖抵後依資金狀況收款	1
0	正崙精密工業股份有限公司	富士能電子(昆山)有限公司	1	應付帳款	1,711,609	應收付款項沖抵後依資金狀況收款	2
0	正崙精密工業股份有限公司	富港電子(東莞)有限公司	1	進貨	12,303,105	進貨價格依雙方議定	19
0	正崙精密工業股份有限公司	富港電子(東莞)有限公司	1	應付帳款	3,951,449	應收付款項沖抵後依資金狀況收款	4
0	正崙精密工業股份有限公司	昆山富士錦電子有限公司	1	其他應收款	125,538	應收付款項沖抵後依資金狀況收款	-
0	正崙精密工業股份有限公司	富港電子(南昌)有限公司	1	應付帳款	1,308,116	應收付款項沖抵後依資金狀況收款	1
0	正崙精密工業股份有限公司	FOXLINK TECHNOLOGY LIMITED	1	其他應付款	127,000	應收付款項沖抵後依資金狀況收款	-
0	正崙精密工業股份有限公司	富港電子(馬鞍山)有限公司	1	進貨	228,397	進貨價格依雙方議定	-
0	正崙精密工業股份有限公司	富港電子(馬鞍山)有限公司	1	其他應收款	645,097	應收付款項沖抵後依資金狀況收款	1
0	正崙精密工業股份有限公司	富港電子(馬鞍山)有限公司	1	應付帳款	323,958	應收付款項沖抵後依資金狀況收款	-
0	正崙精密工業股份有限公司	富港電子(徐州)有限公司	1	其他應收款	2,574,649	應收付款項沖抵後依資金狀況收款	3
0	正崙精密工業股份有限公司	富港電子(徐州)有限公司	1	進貨	10,467,742	進貨價格依雙方議定	16
0	正崙精密工業股份有限公司	富港電子(徐州)有限公司	1	應付帳款	2,680,878	應收付款項沖抵後依資金狀況收款	3
0	正崙精密工業股份有限公司	昆山富士錦電子有限公司	1	進貨	194,006	進貨價格依雙方議定	-
0	正崙精密工業股份有限公司	SINOBEST BROTHERS LIMITED	1	其他應收款	187,634	應收付款項沖抵後依資金狀況收款	-

編號 (註1)	交易人名稱	交易往來對象	與交易人之關係 (註2)	交易往來情形			佔合併總營收 或總資產之比率 (註3)
				科目	金額	交易條件	
0	正崴精密工業股份有限公司	SINOBEST BROTHERS LIMITED	1	進貨	\$ 201,827	進貨價格依雙方議定	-
0	正崴精密工業股份有限公司	FOXLINK INDIA ELECTRIC PRIVATE LIMITED	1	其他應收款	1,990,173	應收付款項沖抵後依資金狀況收款	2
0	正崴精密工業股份有限公司	FOXLINK INDIA ELECTRIC PRIVATE LIMITED	1	應付帳款	376,132	應收付款項沖抵後依資金狀況收款	-
0	正崴精密工業股份有限公司	FOXLINK INDIA ELECTRIC PRIVATE LIMITED	1	進貨	364,069	進貨價格依雙方議定	1
1	CU INTERNATIONAL LTD.	東莞富強電子有限公司	3	其他應收款	147,807	應收付款項沖抵後依資金狀況收款	-
1	CU INTERNATIONAL LTD.	東莞富強電子有限公司	3	預付款項	178,505	應收付款項沖抵後依資金狀況收款	-
1	CU INTERNATIONAL LTD.	富港電子(東莞)有限公司	3	應付帳款	108,677	應收付款項沖抵後依資金狀況收款	-
1	CU INTERNATIONAL LTD.	富港電子(天津)有限公司	3	應付帳款	398,379	應收付款項沖抵後依資金狀況收款	-
1	CU INTERNATIONAL LTD.	FOXLINK TECHNOLOGY LIMITED	3	其他應付款	695,325	應收付款項沖抵後依資金狀況收款	1
1	CU INTERNATIONAL LTD.	志得投資股份有限公司	3	其他應付款	112,710	應收付款項沖抵後依資金狀況收款	-
2	富港電子(昆山)有限公司	昆山富士錦電子有限公司	3	預付款項	210,959	應收付款項沖抵後依資金狀況收款	-
2	富港電子(昆山)有限公司	富港電子(馬鞍山)有限公司	3	其他應收款	302,904	應收付款項沖抵後依資金狀況收款	-
2	富港電子(昆山)有限公司	富港電子(東莞)有限公司	3	應收帳款	153,690	應收付款項沖抵後依資金狀況收款	-
2	富港電子(昆山)有限公司	富港電子(天津)有限公司	3	其他應付款	357,840	應收付款項沖抵後依資金狀況收款	-
3	東莞富強電子有限公司	富港電子(東莞)有限公司	3	進貨	476,158	進貨價格依雙方議定	1
3	東莞富強電子有限公司	富港電子(東莞)有限公司	3	其他應付款	281,514	應收付款項沖抵後依資金狀況收款	-
3	東莞富強電子有限公司	富港電子(馬鞍山)有限公司	3	其他應收款	312,537	應收付款項沖抵後依資金狀況收款	-
3	東莞富強電子有限公司	富強電子(馬鞍山)有限公司	3	應付帳款	137,043	應收付款項沖抵後依資金狀況收款	-
3	東莞富強電子有限公司	富港電子(昆山)有限公司	3	應收帳款	1,862,760	應收付款項沖抵後依資金狀況收款	2
3	東莞富強電子有限公司	富士灣電能(天津)有限公司	3	其他應付款	174,447	應收付款項沖抵後依資金狀況收款	-
3	東莞富強電子有限公司	富士臨工業(天津)有限公司	3	其他應付款	223,650	應收付款項沖抵後依資金狀況收款	-
3	東莞富強電子有限公司	大崴精工股份有限公司	3	銷貨	407,057	進貨價格依雙方議定	1
3	東莞富強電子有限公司	富港電子(天津)有限公司	3	其他應付款	246,015	應收付款項沖抵後依資金狀況收款	-
4	富港電子(東莞)有限公司	富港電子(馬鞍山)有限公司	3	其他應收款	264,766	應收付款項沖抵後依資金狀況收款	-
4	富港電子(東莞)有限公司	東莞富強電子有限公司	3	應收帳款	320,060	應收付款項沖抵後依資金狀況收款	-
5	晶實香港有限公司	昆山富港電子貿易有限公司	3	其他應收款	121,320	應收付款項沖抵後依資金狀況收款	-

編號 (註1)	交易人名稱	交易往來對象	與交易人之關係 (註2)	交易往來情形			佔合併總營收 或總資產之比率 (註3)
				科目	金額	交易條件	
6	晶盛科技股份有限公司	晶實科技股份有限公司	3	銷貨	\$ 300,904	銷貨價格依雙方議定	-
7	昆山富港電子貿易有限公司	上海富港電子貿易有限公司	3	銷貨	795,168	銷貨價格依雙方議定	1
7	昆山富港電子貿易有限公司	上海富港電子貿易有限公司	3	應收帳款	305,294	應收付款項沖抵後依資金狀況收款	-
8	永歲投資控股股份有限公司	勁永國際股份有限公司	1	其他應收款	870,000	依公司政策辦理	3
9	歲強科技股份有限公司	勁永國際股份有限公司	3	其他應收款	100,000	依公司政策處理	-
9	歲強科技股份有限公司	耀歲光電(鹽城)有限公司	3	其他應收款	178,920	依公司政策處理	1
10	光耀科技股份有限公司	光耀光學(鹽城)有限公司	3	其他應收款	263,631	依公司政策辦理	1
10	光耀科技股份有限公司	耀歲光電(鹽城)有限公司	3	應收帳款	355,007	依公司政策辦理	1
10	光耀科技股份有限公司	耀歲光電(鹽城)有限公司	3	其他應收款	141,065	依公司政策辦理	-
11	光耀光電(蘇州)有限公司	耀歲光電(鹽城)有限公司	3	其他應收款	167,828	應收付款項沖抵後依資金狀況收款	1
12	東莞富歲電子有限公司	歲強科技股份有限公司	3	加工收入	634,888	視資金情況彈性收款	8
12	東莞富歲電子有限公司	歲強科技股份有限公司	3	應收帳款	316,919	視資金情況彈性收款	1
13	東莞富彰精密工業有限公司	歲強科技股份有限公司	3	應收帳款	141,510	視資金情況彈性收款	-
11	東莞富彰精密工業有限公司	歲強科技股份有限公司	3	加工收入	118,129	視資金情況彈性收款	1
14	威海富康電子有限公司	ACCU-IMAGE TECHNOLOGY LIMITED	3	銷貨	104,124	視資金情況彈性收款	1
14	威海富康電子有限公司	歲強科技股份有限公司	3	銷貨	257,895	視資金情況彈性收款	3
14	威海富康電子有限公司	歲強科技股份有限公司	3	應收帳款	130,995	視資金情況彈性收款	-
15	勁永科技(鹽城)有限公司	光耀光學(鹽城)有限公司	3	其他應收款	536,760	依公司政策處理	2

註一：母公司及子公司相互間之業務往來資訊應分別於編號欄註明，編號之填寫方法如下：

- (1) 母公司填0。
- (2) 子公司依公司別由阿拉伯數字1開始依序編號。

註二：與交易人之關係有以下三種，標示種類即可(若係母子公司間或各子公司間之同一筆交易，則無須重複揭露。如：母公司對子公司之交易，若母公司已揭露，則子公司部分無須重複揭露；

子公司對子公司之交易，若其一子公司已揭露，則另一子公司無須重複揭露)：

- (1) 母公司對子公司。
- (2) 子公司對母公司。
- (3) 子公司對子公司。

註三：交易往來金額佔合併總營收或總資產比率之計算，若屬資產負債科目者，以期末餘額佔合併總資產之方式計算；若屬損益科目者，以累積金額佔合併營收之方式計算。

註四：僅揭露金額達\$100,000仟元之關係人交易，另相對之關係人交易不另行揭露。



正崴精密工業股份有限公司

被投資公司名稱、所在地區等相關資訊（不包含大陸被投資公司）

民國111年1月1日至9月30日

附表八

單位：新台幣仟元

(除特別註明者外)

投資公司名稱	被投資公司名稱	所在地區	主要營業項目	原始投資金額		期末持有			被投資公司 本期損益	本期認列 之投資損益	備註
				本期期末	去年年底	股數(仟股)	比率	帳面金額			
本公司	CU INTERNATIONAL LTD.	英屬維京群島	電子零組件之製造及轉投資相關事業	\$ 15,187,613	\$ 14,628,813	478,350	100	\$ 24,993,916	\$ 884,665	\$ 758,393	
本公司	CULINK INTERNATIONAL LTD.	英屬維京群島	轉投資相關事業	1,023,239	1,023,239	32,228	100	1,354,562	305,533	305,533	
本公司	富士臨國際投資股份有限公司	台灣	一般投資業	3,350,000	3,350,000	408,750	100	3,801,384	49,128	49,128	
本公司	富崴國際投資股份有限公司	台灣	一般投資業	4,250,000	3,550,000	425,000	100	3,216,536	(108,123)	(108,123)	
本公司	維熹科技股份有限公司	台灣	電線電纜及電子零組件等之製造買賣	270,065	270,065	22,282	18.84	1,266,312	630,729	118,847	
本公司	達智科技股份有限公司	台灣	有線無線通訊器材製造買賣	762,566	762,566	47,576	97	881,818	68,762	66,566	
本公司	大崴精工股份有限公司	台灣	各種連接器原料及產品之買賣	600,000	600,000	60,000	100	81,826	32,913	32,913	
本公司	FOXLINK TECHNOLOGY LIMITED.	香港	轉投資相關事業	350,615	350,615	86,700	100	923,962	(1,384)	(1,384)	
本公司	岳昇有限公司	台灣	電鍍加工服務	190,810	190,810	20,602	100	243,599	26,590	26,590	
本公司	FOXLINK ARIZONA INC.	美國	能源服務管理	177,800	-	5,600	100	41,040	(126,140)	(126,140)	
本公司	SINOBEST BROTHERS LIMITED	香港	轉投資相關事業	657,352	657,352	20,704	91.19	372,545	(36,108)	(32,927)	
FOXLINK TECHNOLOGY LIMITED.	SINOBEST BROTHERS LIMITED	香港	轉投資相關事業	62,686	62,686	2,000	8.81	35,987	(36,108)	(3,181)	
SINOBEST BROTHERS LIMITED	FOXLINK MYANMAR COMPANY LIMITED	緬甸	電子零組件之製造買賣	720,852	720,852	22,704	100	445,994	(23,846)	(23,846)	

投資公司名稱	被投資公司名稱	所在地區	主要營業項目	原始投資金額		期末持有			被投資公司 本期損益	本期認列 之投資損益	備註
				本期期末	去年年底	股數(仟股)	比率	帳面金額			
大崑精工股份有限公司	CELINK INTERNATIONAL LTD.	英屬維京群島	各種连接器原料及產品之買賣	\$ 525,018	\$ 525,018	16,536	100	\$ -	\$ -	\$ -	
達智科技股份有限公司	BENEFIT RIGHT LTD.	英屬維京群島	一般投資業	312,611	312,611	9,846	100	927,226	68,786	68,786	
BENEFIT RIGHT LTD.	POWER CHANNEL LIMITED	香港	一般投資業	244,793	244,793	6	64.25	865,745	106,770	68,600	
CU INTERNATIONAL LTD.	NEW START INDUSTRIES LTD.	英屬維京群島	轉投資相關事業	273,050	273,050	8,600	100	2,780,554	(316,611)	(316,611)	
CU INTERNATIONAL LTD.	FOXLINK TECHNICAL INDIA PRIVATE LIMITED	印度	電子零組件之製造買賣	102,489	102,489	209,400	34.30	43,234	(35,461)	(12,177)	
CU INTERNATIONAL LTD.	SOLTERAS LIMITED	英屬維京群島	轉投資相關事業	63,500	63,500	1,960	100	-	-	-	
昆山富士錦電子有限公司	富士能科技股份有限公司	台灣	電子零組件之製造買賣	40,958	40,958	5,000	100	47,311	(324)	(324)	
CULINK INTERNATIONAL LTD.	PACIFIC WEALTH LIMITED	英屬開曼群島	一般投資業	31,750	31,750	1,000	100	(115,777)	(8,970)	(8,970)	
CULINK INTERNATIONAL LTD.	Foxlink Technical India Private Ltd.	印度	電子零組件製造及買賣	172,521	172,521	21,546	65.70	82,817	(35,461)	(23,299)	
CULINK INTERNATIONAL LTD.	Foxlink Powerbank International Technology Private Ltd.	印度	電子零組件製造及買賣	623	623	160	0.73	622	(760)	(7)	
CULINK INTERNATIONAL LTD.	Glorytek Science India Private Limited	印度	買賣製造業	623	623	160	0.73	621	(939)	(4)	
PACIFIC WEALTH LIMITED	FOXLINK INTERNATIONAL, INC	美國	電子零組件之買賣	15,875	15,875	500	100	(115,777)	(8,970)	(8,970)	
Foxlink Technical India Private Ltd.	Tegna Electronics Private Limited	印度	買賣製造業	11,684	11,684	3,001	10	12,790	(5,010)	(501)	
富士臨國際投資股份有限公司	永崑投資控股股份有限公司	台灣	一般投資業	1,357,624	1,357,624	58,303	23.67	1,758,607	438,274	100,144	
富士臨國際投資股份有限公司	藝鑫精密工業股份有限公司	台灣	電子零組件及電子機械器材等之製造買賣	60,000	60,000	6,000	75	-	-	-	
富士臨國際投資股份有限公司	訊強通訊科技股份有限公司	台灣	無線通信機械器材製造買賣	80,000	80,000	6,857	21.43	(22,026)	(2,405)	(515)	

投資公司名稱	被投資公司名稱	所在地區	主要營業項目	原始投資金額		期末持有			被投資公司 本期損益	本期認列 之投資損益	備註
				本期期末	去年年底	股數(仟股)	比率	帳面金額			
富士臨國際投資股份有限公司	藝鑫華仕德科技股份有限公司	台灣	軟板及電子零組件製造買賣	\$ 469,500	\$ 469,500	15,650	69.56	\$ 196,307	\$ 17,859	\$ 12,422	
富士臨國際投資股份有限公司	中影股份有限公司	台灣	電影片製作業	900,000	900,000	15,000	13.60	1,545,496	63,194	8,185	
富士臨國際投資股份有限公司	FOXLINK INDIA ELECTRIC PRIVATE LIMITED	印度	電子零組件製造及買賣	160,662	160,662	31,439	10.22	61,246	( 297,691)	( 33,772)	
富士臨國際投資股份有限公司	星科國際股份有限公司	台灣	電子零組件之買賣	10,000	10,000	1,000	15.38	8,969	( 6,600)	( 1,015)	
富士臨國際投資股份有限公司	FOXLINK VIETNAM CO., LTD.	越南	電子零組件之買賣	119,318	36,089	4,300	100	57,899	( 45,260)	( 45,260)	
崑崙科技股份有限公司	中影股份有限公司	台灣	電影片製作業	257,656	257,656	4,294	3.89	193,951	63,194	2,341	
藝鑫華仕德科技股份有限公司	VALUE SUCCESS LTD.	英屬維京群島	控股及轉投資業務	190,208	190,208	5,000	100	34,872	52	52	
VALUE SUCCESS LTD.	CAPITAL GUARDIAN LIMITED	香港	電子零組件買賣	190,208	190,208	3,005	100	34,801	52	52	
CAPITAL GUARDIAN LIMITED	香港華仕德電路技術有限公司	香港	電子零組件買賣	33,009	33,009	-	100	39,288	52	52	
富崑國際投資股份有限公司	永崑投資控股股份有限公司	台灣	一般投資業	456,240	456,240	14,690	5.97	391,051	438,274	25,205	
富崑國際投資股份有限公司	晶實科技股份有限公司	台灣	電子零組件買賣	96,200	96,200	13,196	51	371,872	130,743	66,679	
富崑國際投資股份有限公司	逢緯國際股份有限公司	台灣	電子零組件買賣	16,642	16,642	2,400	100	27,135	9,490	9,490	
富崑國際投資股份有限公司	志得投資股份有限公司	台灣	一般投資業	2,184,388	2,184,388	170,918	100	599,418	36,236	36,236	
富崑國際投資股份有限公司	中影文創股份有限公司	台灣	創業投資業	150,000	150,000	15,000	42.86	127,753	871	416	
富崑國際投資股份有限公司	森崑能源股份有限公司	台灣	機械安裝及配管工程業	694,170	373,810	18,673	8.64	884,944	116,037	10,313	
富崑國際投資股份有限公司	FOXLINK INDIA ELECTRIC PRIVATE LIMITED	印度	電子零組件製造及買賣	1,010,999	728,621	276,315	89.78	538,287	( 297,691)	( 263,919)	

投資公司名稱	被投資公司名稱	所在地區	主要營業項目	原始投資金額		期末持有			被投資公司 本期損益	本期認列 之投資損益	備註
				本期期末	去年年底	股數(仟股)	比率	帳面金額			
志得投資股份有限公司	永崴投資控股股份有限公司	台灣	一般投資業	\$ 1,258,208	\$ 1,258,208	21,056	8.55	\$ 436,513	\$ 438,274	\$ 36,166	
晶實科技股份有限公司	大億數位科技股份有限公司	台灣	電子零組件之製造買賣	3,000	3,000	300	60	-	-	-	
晶實科技股份有限公司	晶盛科技股份有限公司	台灣	電子零組件買賣	66,600	66,600	10,123	100	175,561	57,441	57,441	
晶實科技股份有限公司	Studio A Technology Limited	香港	電子零組件買賣	10,312	10,312	2,550	51	228,965	12,535	6,393	
晶實科技股份有限公司	晶競科技股份有限公司	台灣	電子零組件買賣	3,700	3,700	3,700	100	7,974	22	22	
晶實科技股份有限公司	凌誌股份有限公司	台灣	疏濬業	100,000	100,000	10,000	25	108,789	27,430	6,857	
Studio A Technology Limited	晶實澳門一人有限公司	澳門	電子零組件買賣	-	2,022	-	-	-	( 1)	( 1)	
Studio A Technology Limited	ASHOP CO., LTD	南韓	電子零組件買賣	4,763	-	100,000	100	47,872	( 19,094)	( 18,578)	
永崴投資控股股份有限公司	光耀科技股份有限公司	台灣	光學儀器之製造及買賣	2,814,868	2,214,868	60,000	100	759,470	( 225,428)	( 225,428)	
永崴投資控股股份有限公司	崴強科技股份有限公司	台灣	影像掃瞄器及多功能事務機等之製造業務	3,011,140	3,011,140	164,994	100	3,392,185	595,086	590,426	
永崴投資控股股份有限公司	勁永國際股份有限公司	台灣	電子零組件製造及買賣	3,372,180	3,372,180	444,691	100	4,833,507	79,838	79,528	
永崴投資控股股份有限公司	世豐電力股份有限公司	台灣	水力發電	299,952	299,952	37,500	16.30	386,336	( 1,795)	( 293)	
永崴投資控股股份有限公司	眾意能源股份有限公司	台灣	光電產業、再生能源及能源技術服務	36,760	36,760	3,676	36.76	33,136	( 7,369)	( 2,709)	
崴強科技股份有限公司	ACCU-IMAGE TECHNOLOGY LIMITED	英屬維京群島	影像掃瞄器及多功能事務機等之製造業務	1,148,616	1,148,616	13,241	100	1,817,102	233,128	233,128	
崴強科技股份有限公司	世豐電力股份有限公司	台灣	水力發電	957,600	957,600	79,800	34.70	953,604	( 1,795)	( 623)	

投資公司名稱	被投資公司名稱	所在地區	主要營業項目	原始投資金額		期末持有			被投資公司 本期損益	本期認列 之投資損益	備註
				本期期末	去年年底	股數(仟股)	比率	帳面金額			
ACCU-IMAGE TECHNOLOGY LIMITED	POWER CHANNEL LIMITED	香港	從事控股及轉投資業務	\$ 155,575	\$ 155,575	4	35.75	\$ 583,080	\$ 106,770	\$ 38,170	
光耀科技股份有限公司	GLORY TEK (BVI) CO., LTD.	英屬維京群島	一般投資業務	1,419,431	1,419,431	40,700	100	143,782	( 220,513)	( 220,513)	
GLORY TEK (BVI) CO., LTD.	GLORY TEK (SAMOA) CO., LTD.	薩摩亞	一般投資業務	795,357	795,357	25,051	100	425,851	( 115,013)	( 115,013)	
GLORY TEK (BVI) CO., LTD.	GLORY OPTICS (BVI) CO., LTD.	英屬維京群島	貿易業務	508,000	508,000	16,000	100	( 287,924)	( 104,580)	( 104,580)	
GLORY TEK (BVI) CO., LTD.	GLORYTEK SCIENCE INDIA PRIVATE LIMITED	印度	買賣製造業	106,866	106,866	21,773	99.27	84,442	( 939)	( 960)	
GLORYTEK SCIENCE INDIA PRIVATE LIMITED	TEGNA ELECTRONICS PRIVATE LIMITED	印度	買賣製造業	11,683	11,683	3,001	10	12,634	( 5,010)	( 501)	
勁永國際股份有限公司	勁永國際(香港)股份有限公司	香港	電子零組件買賣	429,068	429,068	106,100	100	720,471	8,900	8,900	
勁永國際股份有限公司	PQI JAPAN CO., LTD	日本	電子零組件買賣	23,129	23,129	24	100	( 155,452)	-	-	
勁永國際股份有限公司	SYSCOM DEVELOPMENT CO., LTD	英屬維京群島	專業投資公司	344,900	344,900	10,863	100	87,226	( 754)	( 754)	
勁永國際股份有限公司	Apix LIMITED	英屬維京群島	專業投資公司	3,285,147	3,285,147	13	100	1,204,984	37,098	37,098	
勁永國際股份有限公司	PQI Mobility Inc.	薩摩亞	專業投資公司	317,500	317,500	10,000	100	-	1,655	1,655	註一
勁永國際股份有限公司	勁富國際股份有限公司	台灣	醫療器材買賣	10,000	10,000	1,000	100	12,927	( 126)	( 126)	
勁永國際股份有限公司	森崴能源股份有限公司	台灣	能源服務管理	3,646,600	1,880,146	102,951	47.63	4,879,075	116,037	55,268	
森崴能源股份有限公司	富崴能源股份有限公司	台灣	能源服務管理	6,100,000	3,000,000	610,000	100	6,197,939	95,940	95,940	
森崴能源股份有限公司	欣鑫天然氣股份有限公司	台灣	能源服務管理	120,000	120,000	12,000	80	66,803	( 29,254)	( 23,403)	
森崴能源股份有限公司	富威電力股份有限公司	台灣	能源服務管理	672,600	99,000	48,140	80.23	719,031	8,825	7,080	

投資公司名稱	被投資公司名稱	所在地區	主要營業項目	原始投資金額		期末持有			被投資公司 本期損益	本期認列 之投資損益	備註
				本期期末	去年年底	股數(仟股)	比率	帳面金額			
森崑能源股份有限公司	凌詰股份有限公司	台灣	疏濬業	\$ 134,000	\$ 134,000	13,400	33.50	\$ 145,784	\$ 27,430	\$ 9,189	
森崑能源股份有限公司	九崑電力股份有限公司	台灣	天然氣發電業務	50,000	30,000	5,000	100	44,294	( 5,694)	( 5,694)	
森崑能源股份有限公司	中佳電力事業股份有限公司	台灣	汽電共生業	180,000	180,000	12,000	20	172,567	( 22,351)	( 4,470)	
森崑能源股份有限公司	逸風能源科技有限公司	台灣	能源技術服務業	200,000	-	500	100	205,440	8,846	8,846	
森崑能源股份有限公司	元杉森林自然資源股份有限公司	台灣	造林業	10,000	-	1,000	100	9,985	( 15)	( 15)	
森崑能源股份有限公司	彰品風力發電股份有限公司	台灣	發電業	120,000	-	12,000	50	117,830	( 659)	( 330)	
森崑能源股份有限公司	冠崑電力股份有限公司	台灣	發電業	35,700	-	3,570	100	35,677	( 23)	( 23)	
森崑能源股份有限公司	帝崑電力股份有限公司	台灣	發電業	30,000	-	3,000	100	29,979	( 21)	( 21)	
富崑能源股份有限公司	亮崑電力股份有限公司	台灣	發電業	40,000	-	4,000	100	39,980	( 20)	( 20)	
SYSCOM DEVELOPMENT CO., LTD	Foxlink Powerbank International Technology Private Limited	印度	電子零組件買賣	106,775	106,775	21,790	99.27	84,519	( 760)	( 754)	
Apix LIMITED	中旋實業有限公司	香港	電子產品買賣	2,729,700	2,729,700	6,000	100	953,623	34,027	34,027	
Apix LIMITED	Perennial Ace Limited	英屬維京群島	專業投資公司	676,275	676,275	-	100	251,213	3,071	3,071	
中旋實業有限公司	中旋有限公司	澳門	電子產品買賣	393	393	100	100	( 6,944)	( 5,663)	( 5,663)	
Perennial Ace Limited	Studio A Technology Limited	香港	電子產品買賣	4,998	4,998	1,225	24.50	109,994	12,535	3,071	
Foxlink Powerbank International Technology Private Limited	TEGNA ELECTRONICS PRIVATE LIMITED	印度	買賣製造業	11,683	11,683	3,001	10	12,632	5,010	501	

註一：該公司業已於民國111年10月辦理解散清算完竣。

正崴精密工業股份有限公司

大陸投資資訊－基本資料

民國111年1月1日至9月30日

附表九

單位：新台幣仟元

(除特別註明者外)

大陸被投資公司名稱	主要營業項目	實收資本額	投資方式 (註1)	本期期初自	本期匯出或收回		本期期末自	被投資公司 本期損益	本公司直接 或間接投資 之持股比例	本期認列 投資損益 (註2)	期末投資 帳面金額	截至本期止已 匯回投資收益	備註
				台灣匯出累積	投資金額		台灣匯出累積						
				投資金額	匯出	收回	投資金額						
富港電子(東莞)有限公司	電子零組件製造及買賣	\$ 1,366,096	透過第三地區投資設立 公司再投資大陸公司	\$ 1,366,096	\$ -	\$ -	\$ 1,366,096	\$ 952,446	100	\$ 952,446	\$ 6,975,258	\$ -	
富士臨工業(天津)有限公司	電子零組件製造及買賣	127,000	透過第三地區投資設立 公司再投資大陸公司	31,750	-	-	31,750	636	100	636	240,517	-	
富港電子(昆山)有限公司	電子零組件製造及買賣	3,857,625	透過第三地區投資設立 公司再投資大陸公司	3,857,625	-	-	3,857,625	( 437,470)	100	( 437,470)	2,938,585	-	
東莞富士昌電腦有限公司	電子零組件製造及買賣	3,786	透過第三地區投資設立 公司再投資大陸公司	3,785	-	-	3,785	-	100	-	2,508	-	
東莞富強電子有限公司	電子零組件製造及買賣	3,772,218	透過第三地區投資設立 公司及大陸地區投資事 業再投資大陸公司	3,137,218	-	-	3,137,218	964,823	100	964,823	10,381,780	-	
昆山富士錦電子有限公司	電子零組件製造及買賣	203,394	透過第三地區投資設立 公司及大陸地區投資事 業再投資大陸公司	95,250	-	-	95,250	( 17,288)	100	( 17,288)	322,359	-	
富士灣電能(天津)有限公司	電子零組件製造及買賣	127,000	透過第三地區投資設立 公司再投資大陸公司	127,000	-	-	127,000	858	100	858	180,336	-	
富士能電子(昆山)有限公司	電子零組件製造及買賣	381,000	透過第三地區投資設立 公司再投資大陸公司	381,000	-	-	381,000	115,311	100	115,311	1,400,509	-	
富士祥研發中心(昆山)有限公 司	電子零組件製造及買賣	142,875	透過第三地區投資設立 公司再投資大陸公司	142,875	-	-	142,875	( 2,433)	100	( 2,433)	70,410	-	
富港電子(南昌)有限公司	電子零組件製造及買賣	1,587,500	透過第三地區投資設立 公司及大陸地區投資事 業再投資大陸公司	1,587,500	-	-	1,587,500	129,972	100	129,972	1,274,925	-	
富港電子(鹽城)有限公司	電子零組件製造及買賣	95,250	透過第三地區投資設立 公司再投資大陸公司	76,200	-	-	76,200	456	80	365	52,003	-	
富強電子(鹽城)有限公司	電子零組件製造及買賣	317,500	透過第三地區投資設立 公司再投資大陸公司	317,500	-	-	317,500	( 11,142)	100	( 11,142)	( 36,469)	-	
富港電子(天津)有限公司	電子零組件製造及買賣	571,500	透過第三地區投資設立 公司再投資大陸公司	165,100	-	-	165,100	( 495,399)	100	( 495,399)	1,491,444	-	

大陸被投資公司名稱	主要營業項目	實收資本額	投資方式 (註1)	本期期初自	本期匯出或收回		本期期末自	被投資公司 本期損益	本公司直接 或間接投資 之持股比例	本期認列	期末投資 帳面金額	截至本期止已 匯回投資收益	備註
				台灣匯出累積	投資金額		台灣匯出累積			投資損益			
				投資金額	匯出	收回	投資金額			(註2)			
昆山富港投資有限公司	轉投資相關事業	\$ 952,500	經由大陸地區投資事業之再轉投資大陸被投資公司	\$ 952,500	\$ -	\$ -	\$ 952,500	\$ 1,931	100	\$ 1,931	\$ 1,716,551	\$ -	
富港電子(馬鞍山)有限公司	電子零組件製造及買賣	966,189	透過第三地區投資設立公司再投資大陸公司	317,500	-	-	317,500	( 975,921)	100	( 975,921)	( 1,103,768)	-	
富展電子(上海)有限公司	電子零組件製造及買賣	236,571	經由大陸地區投資事業之再轉投資大陸被投資公司	236,571	-	-	236,571	98	100	98	34,793	-	
昆山富港電子貿易有限公司	電子零組件買賣	173,321	經由大陸地區投資事業之再轉投資大陸被投資公司	-	-	-	-	8,943	51	4,561	13,525	-	
昆山富士優貿易有限公司	電子零組件買賣	62,146	經由大陸地區投資事業之再轉投資大陸被投資公司	-	-	-	-	( 106)	51	( 54)	13,362	-	
上海富港電子貿易有限公司	電子零組件買賣	8,878	經由大陸地區投資事業之再轉投資大陸被投資公司	-	-	-	-	20,109	51	10,256	( 61,285)	-	
上海標竿信息科技有限公司	電子零組件買賣	4,439	經由大陸地區投資事業之再轉投資大陸被投資公司	-	-	-	-	( 6,153)	51	( 3,138)	( 6,398)	-	
協創數據技術有限公司	電子零組件製造及買賣	687,682	透過第三地區投資設立公司再投資大陸公司	244,793	-	-	244,793	516,859	19.94	106,503	1,256,581	-	
富強電子(馬鞍山)有限公司	電子零組件製造及買賣	158,750	經由大陸地區投資事業之再轉投資大陸被投資公司	-	-	-	-	( 23)	100	( 23)	143,070	-	
富港電子(徐州)有限公司	電子零組件之製造買賣	2,730,500	透過第三地區投資設立公司再投資大陸公司	1,174,750	-	-	1,174,750	659,147	100	659,147	2,499,578	-	
東莞市本潤機器人科技股份有限公司	自動化機器設備製造及買賣	134,190	經由大陸地區投資事業之再轉投資大陸被投資公司	-	-	-	-	6,896	31.03	( 1,593)	131,394	-	
蘇州科鈞銳汽車科技有限公司	買賣製造業	11,183	經由大陸地區投資事業之再轉投資大陸被投資公司	-	-	-	-	( 71)	55.56	( 208)	24,250	-	
常州鑫歲車能創業投資有限公司	一般投資業務	447,300	透過第三地區投資設立公司再投資大陸公司	-	-	-	-	( 8,694)	50	( 4,347)	432,916	-	
東莞漢陽電腦有限公司	影像掃描器及多功能事務機等之製造及不動產之投資	192,487	透過第三地區投資設立公司再投資大陸公司。	192,487	-	-	192,487	20,604	100	20,604	300,061	-	
東莞富彰精密工業有限公司	模具開發及塑件業務	257,564	透過第三地區投資設立公司再投資大陸公司。	189,404	-	-	189,404	( 14,657)	100	( 14,657)	206,334	-	
威海富康電子有限公司	影印機及掃描器等零件、模具之製造及銷售	254,000	透過第三地區投資設立公司再投資大陸公司。	158,750	-	-	158,750	63,634	100	63,634	330,964	-	



大陸被投資公司名稱	主要營業項目	實收資本額	投資方式 (註1)	本期期初自	本期匯出或收回		本期期末自	被投資公司 本期損益	本公司直接 或間接投資 之持股比例	本期認列	期末投資 帳面金額	截至本期止已 匯回投資收益	備註
				台灣匯出累積	投資金額		台灣匯出累積			投資損益			
				投資金額	匯出	收回	投資金額			(註2)			
東莞富崙電子有限公司	影像掃描器、多功能事務機及其配件製造	\$ 190,500	透過第三地區投資設立公司再投資大陸公司。	\$ 168,540	\$ -	\$ -	\$ 168,540	\$ 111,685	100	\$ 111,685	\$ 486,214	\$ -	
光耀光電(蘇州)有限公司	買賣製造業	444,500	透過第三地區投資設立公司再投資大陸公司。	399,490	-	-	399,490	( 73,765)	100	( 73,765)	305,919	-	
耀崙光電(鹽城)有限公司	買賣製造業	285,750	透過第三地區投資設立公司再投資大陸公司。	256,815	-	-	256,815	( 125,640)	100	( 125,640)	( 552,786)	-	
鹽城耀崙科技有限公司	買賣製造業	44,730	經由大陸地區投資事業之再轉投資大陸被投資公司。	-	-	-	-	( 58,513)	100	( 58,513)	86,939	-	
光耀光學(鹽城)有限公司	買賣製造業	965,126	透過第三地區投資設立公司及大陸地區投資事業再投資大陸公司。	326,960	-	-	326,960	( 118,247)	100	( 118,247)	356,635	-	
勁永科技(鹽城)有限公司	電子零組件製造及買賣	635,000	透過第三地區投資設立公司再投資大陸公司。	註一	-	-	-	5,111	100	5,111	719,898	-	
勁永徐州新能源有限公司	電子零組件製造及買賣	44,730	經由大陸地區投資事業之再轉投資大陸被投資公司。	註二	-	-	-	90	100	90	44,945	-	
昆山九崙信息科技有限公司	供應鏈金融能源服務管理	1,588	直接投資	1,588	-	-	1,588	( 1,856)	100	( 1,856)	16,674	-	

註一：勁永公司間接投資勁永科技(鹽城)有限公司係以第三地區投資事業融資之資金匯入。

註二：勁永公司間接投資勁永徐州新能源有限公司係以勁永科技(鹽城)有限公司之資金匯入。

公司名稱	本期期末累計 自台灣匯出赴 大陸地區投資金額	經濟部投審會 核准投資金額	依經濟部投審會規定 赴大陸地區投資限額
正崙精密工業股份有限公司	\$ 14,215,013	\$ 16,458,118	依據97.8.29新修訂「在大陸地從事投資或技術合作 審查原則」規定，因本公司取得經濟部工業局核發 符合營運範圍之證明文件，故無須設算限額。
崙強科技股份有限公司	858,177	1,026,784	1,594,276
光耀科技股份有限公司	983,265	1,331,913	456,061
勁永國際股份有限公司	1,588	693,579	6,442,164

註一：係以現金透過第三地區投資事業再轉投資，上述個案業經經濟部投審會核准。

註二：本期認列之投資損益除富港電子(東莞)有限公司、東莞富強電子有限公司、富港電子(昆山)有限公司、富港電子(徐州)有限公司、東莞富崙精密工業有限公司、光耀光電(蘇州)有限公司、光耀光學(鹽城)有限公司、耀威光電(鹽城)有限公司、鹽城耀威科技有限公司係依本會計師核閱之財務報表認列投資損益外，餘係依各該公司同期自編未經會計師核閱之財務報表認列。

註三：依據97.8.29新修定「在大陸地區從事投資或技術合作審查原則」規定，因本公司取得經濟部工業局核發符合營運總部營運範圍之證明文件，故毋須設算投資限額。

註四：本公司經由大陸地區投資事業之再轉投資大陸被投資公司包括東莞富強電子有限公司、富港電子(馬鞍山)有限公司、富展(電子)上海有限公司、富港電子(南昌)有限公司、昆山富士錦電子有限公司、昆山富港電子貿易有限公司、昆山富士優貿易有限公司、上海富港電子貿易有限公司、上海標竿信息科技有限公司、富強電子(馬鞍山)有限公司、東莞市本潤機器人科技股份有限公司、科鈞銳汽車科技有限公司及常德富博智能科技有限公司，除該大陸地區投資事業為控股公司，其再轉投資應先向經濟部投審會申請許可外，其他轉投資毋須向投審會申請。

正崙精密工業股份有限公司  
主要股東資訊  
民國111年9月30日

附表十

主要股東資訊	股份	持有股數	持股比例
鑫鴻國際投資股份有限公司		100,535,228	19.62%
中影股份有限公司		32,584,000	6.36%
崙強科技股份有限公司		27,503,000	5.36%