

股票代碼：2392



正崴精密工業股份有限公司

九十二年年度年報

中華民國九十三年四月三十日 刊印

年報查詢網址：公開資訊觀測站-<http://mops.tse.com.tw>

本公司網址- <http://www.foxlink.com.tw>

一、公司發言人及代理發言人

發言人：廖桂隆

職稱：協理

代理發言人：劉德斌

職稱：經理

聯絡電話：02-2268-9888

電子郵件信箱：tpliu@foxlink.com.tw

二、公司地址及電話

地址：台北縣土城市中山路 18 號

電話：02-2268-9888

三、辦理股票過戶機構

名稱：金鼎綜合證券股份有限公司

地址：台北市敦化南路二段 97 號地下二樓

電話：02-2326-2899

網址：www.tisc.com.tw

四、最近年度財務報告簽證會計師之名稱、地址、電話及網址

會計師姓名：周筱姿、王嘉瑜

事務所名稱：資誠會計師事務所

地址：台北市基隆路一段 333 號 27 樓

電話：02-2729-6666

網址：www.pwcglobal.com.tw

五、海外有價證券掛牌買賣之交易場所名稱及查詢海外有價證券資訊之方式

本公司截至刊印日時無海外有價證券掛牌買賣

六、公司網址：www.foxlink.com.tw

目 錄

	<u>頁 次</u>
壹、致股東報告書	1
一、九十二年營業報告	2
二、九十三年營業計劃概要	3
貳、公司概况	4
一、公司簡介	4
二、公司組織	6
三、資本及股份	14
四、公司債辦理情形	19
五、特別股辦理情形	21
六、海外存託憑證辦理情形	21
七、員工認股權憑證辦理情形	21
八、併購或受讓他公司股份發行新股辦理情形	21
參、營運概況	22
一、業務內容	22
二、市場及產銷概況	24
三、從業員工	29
四、環保支出資訊	29
五、勞資關係	29
六、重要契約	30
七、訴訟及非訟事件	30
八、取得或處分資產	31
肆、資金運用計劃執行情形	32
伍、財務概況	33
一、最近五年度簡明資產負債表及損益表	33
二、最近五年度財務分析	35
三、最近年度財務報告之監察人審查報告	37
四、最近年度財務報表	38
五、最近年度經會計師查核簽證之母子公司合併財務報表	68

六、公司與其關係企業之財務週轉情形	100
七、最近二年度財務預測達成情形	100
陸、財務狀況及經營結果檢討分析與風險管理情形	101
一、財務狀況之檢討與分析	101
二、經營結果比較分析表	102
三、現金流量之檢討與分析	103
四、資本支出對財務業務之影響	104
五、轉投資政策及未來一年投資計劃	105
六、風險管理	105
七、其他重要事項	106
柒、公司治理運作情形	107
一、上市上櫃公司治理運作情形及其與上市上櫃公司治理實務守則差異情形及 原因	107
二、公司訂有公司治理守則及相關規章者其查詢方式	108
三、其他足以增進對公司法理運作情形之瞭解重要資訊	108
捌、特別記載事項	109
一、關係企業相關資料	109
二、內部控制制度執行狀況	115
三、董事或監察人對董事會通過重要決議有不同意見且有記錄或書面聲明	116
四、私募有價證券辦理情形	116
五、最近年度及截至年報刊印日止子公司持有或處分本公司股票情形	116
六、股東會及董事會之重要決議	116
七、公司依法被處罰或公司人員違反內部控制制度之處罰、主要缺失與改善情形	117
八、其他必要補充說明事項	117
九、對股東或證券價格有重大影響之事項	117

壹、致股東報告書

各位股東女士、先生：

本公司九十二年度營業收入淨額為新台幣 12,613,840 仟元，較九十一年 10,143,238 仟元，成長 24.36%，達成預算目標 12,001,953 仟元之 105.10%；在稅前淨利方面，九十二年度為新台幣 1,079,395 仟元，較九十一年之 1,060,824 仟元，成長 1.75%，並達成原定目標 1,131,695 仟元之 95.38%，在此感謝諸位股東的支持及全體員工的努力。

過去公司有感於環保概念的重要性，及未來無論是系統產品或零組件本身都需符合環保需求，其中無鉛製程及不含重金屬鎘、鉛及鹵素的品質要求，將更是未來重要的環保規範。所以公司早以投入大量資源於產品無鉛製程及材料應用的研究發展上，而在 2003 年公司有了初步的進展，並獲得客戶的肯定，我們取得了重要客戶 Sony 的綠色夥伴(Green Partner)認證，這代表了公司的產品得以提早符合未來各項環保規範。同時公司過去亦陸續成立了環境、電氣、機械等實驗室及校驗室，引進及自行開發最先進的檢測實驗設備，並培訓累積各項檢測技術及人才，其中公司在大陸東莞廠之實驗室，去年並取得當地政府認證通過。故公司已建構起完整的生產與品質保證體系，並獲得客戶的認同，未來將能逐步擴大與競爭者間的差距。

近來由於各項原材料價格普遍上揚，使得產品成本上升的壓力日趨擴大，所以今年對於公司的供應鏈管理能力將是重要挑戰，尤其近年來公司組件性產品比重已有逐漸增加的趨勢，使得材料成本佔營收的比重逐年提高，所以在供應商的管理、材料品質的穩定性及成本的降低上，將是影響公司競爭能力的重要關鍵，故提升供應鏈管理能力將是今年努力的重點。

我認為低成本將只是公司面對競爭的一個起步，而不是最終的目的，從產品到服務，才是公司未來的發展方向及契機，公司希望能夠提供給客戶多元產品的服務，也希望能夠發展關鍵技術，增強核心技術能力，惟有如此才能獲得客戶的最高認同，並創造公司的存在價值。在此敬請諸位股東能繼續給予本公司支持與鼓勵，最後謹祝各位股東心想事成，萬事如意。

董 事 長：

一、九十二年營業報告書

(一)營業計劃實施成果

單位：新台幣仟元

項 目	91 年度	92 年度	成長率
營業收入	10,143,238	12,613,840	24.36%
營業成本	7,973,015	10,314,185	29.36%
營業毛利	2,170,223	2,299,655	5.96%
營業費用	1,009,652	1,286,169	27.39%
營業利益	1,160,571	1,013,486	-12.67%
營業外收入	56,111	105,890	88.72%
營業外支出	155,858	39,981	-74.35%
稅前淨利	1,060,824	1,079,395	1.75%
稅後淨利	826,802	800,844	-3.14%

(二)預算執行情形

單位：新台幣仟元

年度	92 年度			
	實際數	預測數	差 異	達成率
營業收入	12,613,840	12,001,953	611,887	105.10%
營業成本	10,314,185	9,521,447	792,738	108.33%
營業毛利	2,299,655	2,480,506	(180,851)	92.71%
營業費用	1,286,169	1,377,322	(91,153)	93.38%
營業利益	1,013,486	1,103,184	(89,698)	91.87%
營業外收入	105,890	100,553	5,337	105.31%
營業外支出	39,981	72,042	(32,061)	55.50%
稅前淨利	1,079,395	1,131,695	(52,300)	95.38%
稅後淨利	800,844	865,196	(64,352)	92.56%

(三)財務收支情形

單位：新台幣仟元

項 目	91 年度	92 年度	變動金額
營業活動之淨現金流入(出)	725,227	411,992	(313,235)
投資活動之淨現金流入(出)	(1,900,190)	495,269	2,395,459
融資活動之淨現金流入(出)	218,179	(553,035)	(771,214)

(四)獲利能力分析

年 度		91 年度	92 年度
資產報酬率(%)		9.92	8.31
股東權益報酬率(%)		14.62	11.75
佔實收資本 比率(%)	營業利益	57.65	44.40
	稅前純益	52.70	47.29
純益率(%)		8.15	6.35
當期每股盈餘(元)(註)		3.68	3.51

註：每股盈餘係按追溯調整後股數計算。

(五)研究發展狀況

本公司之研發方向將朝高頻、高精密度、高附加價值及符合環保塑材之傳輸組件，以開發應用於數位像機、PDA 及行動電話等產品之線纜、連接器組件及整合電子功能之 SMART CABLE，同時公司亦將致力於光學技術之研發，以擴展公司在光學領域之相關產品；另公司將投入無線通訊產品之研發，發展 WLAN 及藍芽零組件產品。以機光電整合之優勢，配合無線傳輸之技術能力，將作為未來公司之發展方向。

二、九十三年營業計劃概要

(一)經營方針

- 1.集團資源整合，提升營運效益
 - (1)整合開發、行銷及製造各段資源，以創造最大效益。
 - (2)整合並強化供應鏈體系，以創造成本優勢，確保利潤目標達成。
- 2.掌握關鍵技術，建立競爭優勢
 - (1)提升各產品的關鍵技術自製能力，以增加客戶認同度。
 - (2)加強開發引進各項新材料及新技術，以提升產品附加價值。
- 3.以市場為導向，提供客戶多元化服務
 - (1)以市場為導向建立起公司未來發展方向。
 - (2)提供市場領導廠商多元化服務，將從產品到服務創造出公司存在價值。

(二)重要之產銷政策

- 1.以市場為導向，貼近市場領導廠商，共同開發新產品，創造公司價值。
- 2.持續引進新式生產及檢測設備，積極提升生產技術水準與產品品質穩定度，並有效降低生產成本，以逐步擴大領先差距。
- 3.從材料、零件、組件到系統產品，將發揮並強化公司垂直整合之製造優勢，以降低製造成本，增進競爭優勢。
- 4.開發及提升各種測試軟、硬體設備，以縮短學習及作業時間，並提高生產線之自動化程度，嚴格要求品質管制，提高產品生產良率，有效降低成本。

貳、公司概況

一、公司簡介：

(一) 設立日期：中華民國 75 年 7 月 14 日

(二) 總公司、分公司及工廠地址及電話

總公司：台北縣土城市中山路 18 號

電話：(02)2268-9888

(三) 公司沿革

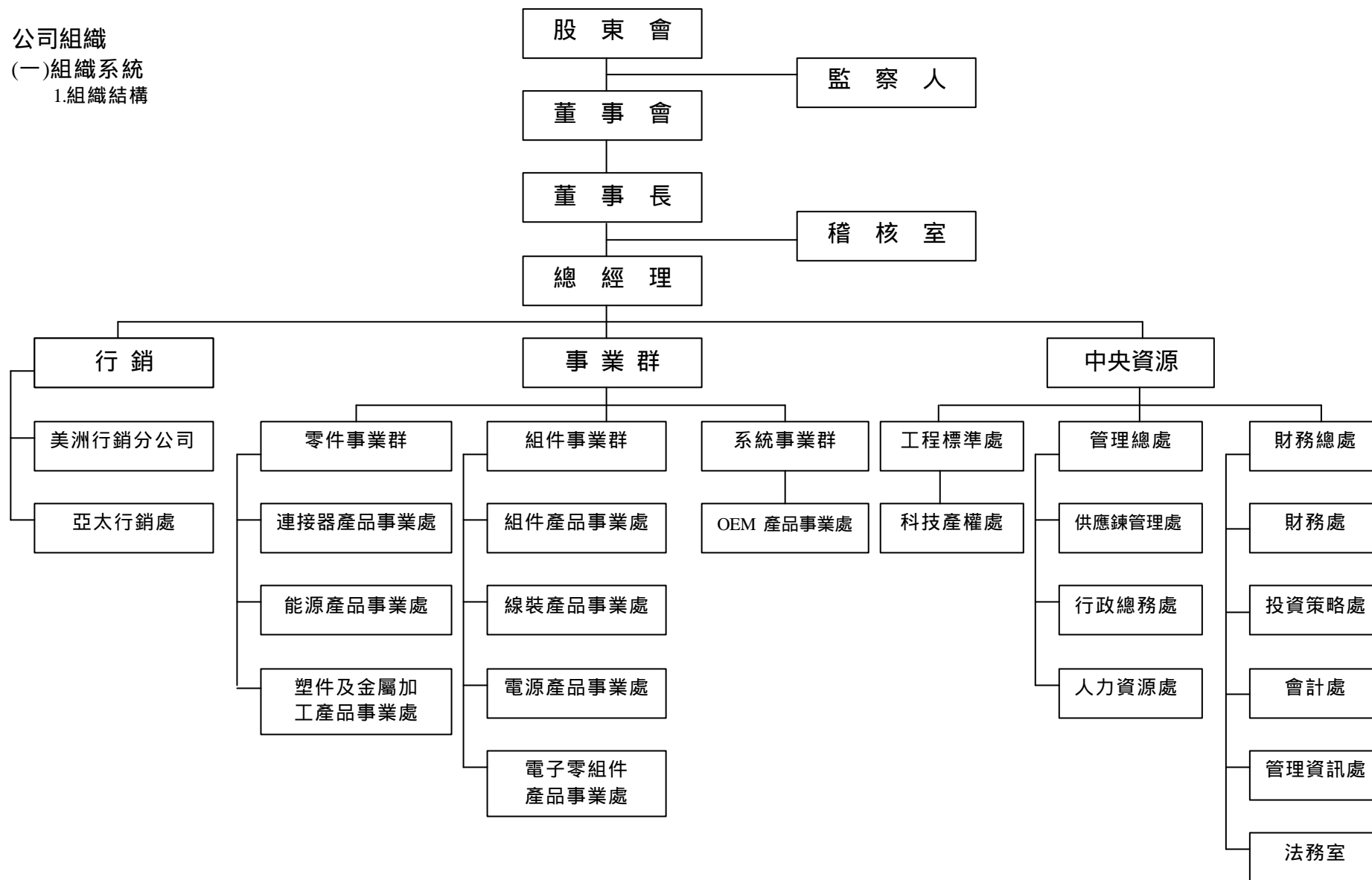
- 75 年 成立正崴精密工業股份有限公司，資本額為 18,000 仟元，主要以連接器塑膠製之射出成型產品及其零組件之製造加工裝配買賣為主
- 84 年 增資至 190,000 仟元，並增加機器設備，成立線裝事業處、從事個人電腦暨週邊設備用連接器、行動電話連接器、及個人電腦網路產品發展
通過 ISO 9002 品質認證
- 85 年 配合廠房擴建計畫，增加資本額至 360,000 仟元，用於增購土城工業區土地
成立電源及電子等事業部門，從事行動電話及筆記型電腦用電池模組、及有線電視網路用大型不斷電系統用之電源管理模組等產品之研發及生產
推出行動電話電池模組產品
獲財政部證券管理委員會核准為公開發行公司
- 86 年 盈餘轉增資後實收資本額為 420,000 仟元
推出新產品電源管理模組之製造及生產
為強化公司營運陣容，改選董事、監察人，監察人席次由一席增加為兩席並推選郭台強為董事長
為降低成本及提高市場競爭力轉投資設立英屬維京群島 Cu International 子公司設立大陸來料加工廠，同年為建立海外行銷服務據點轉投資設立英屬維京群島 Culink 子公司，以取得美國 Foxlink International Ltd.100% 股權建立舊金山、洛杉磯及芝加哥等銷售據點以開發新市場及增加市場占有率
取得 USB 電氣連接器及電子連接器專利
- 87 年 盈餘轉增資及現金增資後實收資本額 716,000 仟元
遷入新廠土城工業區國際總部，土地面積約 1,200 坪，廠房面積約 6,600 坪，擴大生產規模
推出筆記型電腦電池模組產品
透過 Culink 子公司，轉投資新加坡 Foxlink Singapore Pte. 股權建立新加坡銷售據點以開發新市場服務客戶
為強化公司經營之監督，增設一席監察人
獲本公司重要客戶日本 SANYO 榮頒優良供應商
取得 USB 複式電連接器專利
- 88 年 盈餘轉增資後實收資本額 818,000 仟元
為確保公司經營權之穩定，本公司所有董監事全部請辭，依公司章程選出董事五席，監察人三席
本公司股票 9 月份於台灣證券交易所股份有限公司正式掛牌交易

- 89 年 現金增資及盈餘轉增資後實收資本額 1,170,000 仟元
投資設立富士臨國際投資股份有限公司
與美國微軟公司簽訂『零組件採購協議』，合作生產『XBOX』
遊戲機所使用之連接器及線纜組件
取得美國『STRUCTURE OF JACK FOR MODULAR PLUGS』之
專利權
取得美國第『ELECTRICAL JACK ASSEMBLY FOR MODULAR
PLUGS』之專利權
- 90 年 盈餘轉增資後實收資本額 1,435,000 仟元
發行海外無擔保轉換公司債美金 50,000 仟元
取得美國『FLEXIBLE BOARD ELECTRICAL CONNECTOR
WITH ROTATABLE COVER』之專利權
大陸東莞之富東廠興建完成，土地面積 98,926 平方米，廠房面
積 131,877 平方米，擴大生產規模
- 91 年 董監事任期屆滿依法改選，選出五席董事及三席監察人，其中
包括有一席獨立董事及一席獨立監察人。
盈餘轉增資後實收資本額為 2,005,207 仟元
取得 QS 9000 認證
- 92 年 轉投資維熹科技股份有限公司 2 億元，持股比例為 33.27%
盈餘轉增資後實收資本額 2,282,378 仟元
取得台北縣土城頂埔高科技園區進駐權利
取得美國『ELECTRICAL CONNECTOR WITH IMPROVED
TERMINALS』之專利權

二、公司組織

(一)組織系統

1.組織結構



2.各部門所營業務

主要部門	所營業務
美洲行銷分公司	美洲地區業務之擴展及整體行銷策略之擬訂。
亞太行銷處	亞太地區業務之擴展及整體行銷策略之擬訂。
連接器產品事業處	各類連接器產品之開發及製造。
能源產品事業處	電池模組產品之開發及製造。
塑件及金屬加工處	各類模具及塑件產品之開發及製造
組件產品事業處	零組件產品之關鍵技術開發及研究。
線裝產品事業處	各類線纜組件產品之開發及製造。
電源產品事業處	電源供應器及電源轉換器等產品之開發及製造。
電子零組件事業處	各項電子零組件之開發及製造。
OEM 產品事業處	各項 OEM 及系統組裝產品之開發及製造。
供應鏈管理處	各類物料之採購及全球物流系統之規劃。
行政總務處	水電、工程保養及維修、安全維護、門禁管制及後勤行政支援等。
人力資源處	人力發展、人事管理、薪工福利及教育訓練之規劃與執行。
科技產權處	集團內科技產權之策略擬定、目標規劃及資源整合。
財務處	資金調度及財務運作之規劃及執行。
投資策略處	對外轉投資之規劃及效益評估。
會計處	會計事務規劃及處理。
管理資訊處	公司資訊系統網路之建立與整合，及各項管理分析。
法務室	合約之擬定、法律爭訟案件之處理
稽核室	內部稽核制度之建立、修正及檢討。

(二)董事、監察人、總經理、副總經理、協理、各部門及分支機構主管資料：

1.董事及監察人：

董事及監察人資料(一)

93年3月31日 單位：仟股；仟元

職稱	姓名	選任日期	任期	初次選任日期	選任時持有股份		現在持有股份		配偶、未成年子女現在持有股份		利用他人名義持有股份		主要經(學)歷	目前兼任本公司及其他公司之職務	具配偶或二親等以內關係之其他主管、董事或監察人			最近年度之酬勞及其他給付
					股數	持股%	股數	持股%	股數	持股%	股數	持股%			職稱	姓名	關係	
董事長	郭台強 (註一)	91.05.30	三年	86.01.17	45,361	26.8%	57,381	25.1%	-	-	-	-	大學畢，鴻海精密(股)公司總經理	鑫鴻國際投資董事長 崑強科技董事長...等	監察人	羅玉珍	配偶	10,686
董事	方正	91.05.30	三年	75.07.14	3,939	2.3%	4,066	1.8%	162	0.1%	-	-	高中畢，正崑公司總經理	藝鑫精密工業(股)董事	-	-	-	3,854
董事	尹曉蓉	91.05.30	三年	75.07.14	4,097	2.4%	4,815	2.1%	-	-	-	-	大學畢，正崑公司副總經理	正崑公司副總經理/維熹科技董事/崑強科技董事	-	-	-	4,308
董事	李政 (註一)	91.05.30	三年	91.05.30	45,361	26.8%	57,381	25.1%	-	-	-	-	大學畢，鴻海公司業務經理	Foxlink Int'l Inc.董事	-	-	-	-
董事	林麗珍	91.05.30	三年	91.05.30	-	-	-	-	-	-	-	-	大學畢，建業律師聯合事務所資深合夥律師	安信商務法律事務所主持律師	-	-	-	-
監察人	羅玉珍 (註一)	91.05.30	三年	86.01.17	45,361	26.8%	57,381	25.1%	-	-	-	-	大專畢	無	董事長	郭台強	配偶	-
監察人	王調軍	91.05.30	三年	87.06.11	19	-	19	-	-	-	-	-	研究所，寶騰光電公司董事長	芯強科技董事長/矽峰光電監察人	-	-	-	-
監察人	萬瑞霞	91.05.30	三年	91.05.30	-	-	-	-	-	-	-	-	研究所畢，會計師	台灣大學會計系副教授	-	-	-	-

註一：係鑫鴻國際投資股份有限公司代表人。

法人股東之主要股東

93年3月31日

法人股東名稱	法人股東之主要股東
鑫鴻國際投資股份有限公司	郭台強

董事及監察人資料(二)

姓名	條件 是否具有五年以上商 務、法律、財務或公司 業務所須之工作經驗	符合獨立性情形(註2)							備註
		1	2	3	4	5	6	7	
郭台強 (註1)	✓			✓		✓	✓		
方正	✓			✓	✓		✓	✓	
尹曉蓉	✓			✓	✓		✓	✓	
李政 (註1)	✓		✓	✓	✓	✓	✓		
林麗珍	✓	✓	✓	✓	✓	✓	✓	✓	
羅玉珍 (註1)	✓	✓	✓		✓	✓	✓		
王調軍	✓		✓	✓	✓		✓	✓	
萬瑞霞	✓	✓	✓	✓	✓	✓	✓	✓	

註1：鑫鴻國際投資股份有限公司代表人。

註2：(1)非為公司之受僱人或其關係企業之董事、監察人或受僱人，但其兼任母公司或子公司之獨立董事、獨立監察人者，不在此限。

(2)非直接或間接持有公司已發行股份總額百分之一以上或持股前十名之自然人股東。

(3)非前二欄之人之配偶或其二親等以內直系親屬。

(4)非直接持有公司已發行股份總額百分之五以上法人股東之董事、監察人、受僱人或持股前五名法人股東之董事、監察人、受僱人。

(5)非與公司有財務、業務往來之特定公司或機構之董事、監察人、經理人或持股百分之五以上股東。

(6)非為最近一年內提供公司或關係企業財務、商務、法律等服務、諮詢之專業人士、獨資、合夥、公司或機構團體之企業主、合夥人、董事(理事)、監察人(監事)、經理人及其配偶。

(7)非為公司法第二十七條所訂之法人或其代表人。

2.總經理、副總經理、協理、各部門及分支機構主管資料：

93年03月31日 單位：仟股；仟元

職稱	姓名	就任日期	持有股份		配偶、未成年子女持有股份		利用他人名義持有股份		主要經(學)歷	目前兼任其他公司之職務	具配偶或二親等以內關係之經理人			最近年度總經理及副總經理之薪資、獎金及紅利總額	取得員工認股權證情形
			股數	持股%	股數	持股%	股數	持股%			職稱	姓名	關係		
總經理	郭台強	91.02.08	3,182	1.39%	-	-	-	-	中興大學法律系 鴻海精密工業股份有限公司總經理	鑫鴻國際投資董事長/崴強科技董事長等	-	-	-	10,686	無
供應鏈管理處副總經理	尹曉蓉	91.02.08	4,815	2.11%	-	-	-	-	中興大學會計系 正崴公司資材處協理	維熹科技董事 崴強科技董事	-	-	-	4,308	無
組件事業群總經理	邱鈺發	91.02.08	429	0.19%	69	0.03%	-	-	亞東工專機械科 鴻海精密工業股份有限公司開發部協理	維熹科技董事	-	-	-	25,432	無
零件事業群總經理	董嘉卿	91.02.08	362	0.16%	60	0.03%	-	-	逢甲大學工業工程系 正崴公司管理資訊處副總經理	維熹科技董事	-	-	-		無
財務總處副總經理	王世杰	91.02.08	167	0.07%	-	-	-	-	文化大學會計系 資誠會計師事務所領組 正崴公司財會處協理	維熹科技董事 崴強科技監察人...等	-	-	-		無
亞太行銷處副總經理	林才富	91.02.08	355	0.16%	33	0.01%	-	-	台北商專電資處理科 正崴公司電源產品事業處協理	無	-	-	-		無
副總經理	王依仁	91.10.01	35	0.02%	-	-	-	-	加州大學洛杉磯分校 航太機械博士 Dupont/Berg/FCI 台灣副總經理	無	-	-	-		無
電子零組件產品事業處總經理	楊興亞	91.11.01	-	-	-	-	-	-	大業大學研究所 台達電子電子零組件事業處總經理	無	-	-	-	無	

職稱	姓名	就任日期	持有股份 (普通股)		配偶、未成年 子女持有股份		利用他人名 義持有股份		主要經(學)歷	目前兼任其他 公司之職務	具配偶或二親等以內 關係之經理人			最近年度總經理 及副總經理 之薪資、獎金及 紅利總額	取得員工 認股權證 情形
			股數	持股%	股數	持股%	股數	持股%			職稱	姓名	關係		
線裝產品事業處副總經理	田國英	91.07.22	30	0.01%	-	-	-	-	中原大學電子工程 沛亨半導體副總經理	無	-	-	-	-	無
副總經理	王蓬君	91.11.11	181	0.08%	148	0.07%	-	-	中原大學電子系 鴻海精密工業(股)公 司副總經理	無	-	-	-	-	無
財務處協理	卜慶藩	91.02.08	201	0.09%	48	0.02%	-	-	淡水工商銀行管理科 世華銀行經理 正崴公司董辦室特助	維熹科技監察 人	-	-	-	-	無
行政總務處協理	廖桂隆	91.02.08	141	0.06%	-	-	-	-	僑光商專國貿科 正崴公司行政部經理	無	-	-	-	-	無
協理	王錦昌	91.02.08	20	0.01%	-	-	-	-	杜蘭大學 MBA 麗智公司總經理	無	-	-	-	-	無
塑件及金屬加工處協理	沈聲棟	91.02.08	-	-	-	-	-	-	東方中學電工科 正崴公司模具部經理	無	-	-	-	-	無
電子零組件事業處協理	魏建漂	91.11.04	-	-	-	-	-	-	淡江大學電子系 仁寶電腦設計部經理	無	-	-	-	-	無
線裝產品事業處協理	丁則吾	91.11.15	19	0.01%	-	-	-	-	大同工學院機械工程系 慶盟公司協理	無	-	-	-	-	無
連接器產品事業處協理	曾家麟	92.02.10	3	0.00%	-	-	-	-	德州理工大學工業工 科碩士 瀚宇電子協理	無	-	-	-	-	無
科技產權處協理	黃江水	92.03.01	-	-	-	-	-	-	台灣大學機械系 凱旋專利公司副總經 理	無	-	-	-	-	無
能源產品事業處協理	王顏錚	92.07.01	69	0.03%	-	-	-	-	加州富勒頓分校國際 行銷系 新麒貿易經理	無	-	-	-	-	無
協理	李甘棠	92.12.20	7	0.00%	12	0.01%	-	-	淡江大學保險系 凱音電子協理	無	-	-	-	-	無

職 稱	姓 名	就任日期	持有股份 (普通股)		配偶、未成年 子女持有股份		利用他人名 義持有股份		主要經(學)歷	目前兼任其他 公司之職務	具配偶或二親等以內 關係之經理人			最近年度總經理 及副總經理 之薪資、獎金及 紅利總額	取得員工 認股權證 情形
			股數	持股%	股數	持股%	股數	持股%			職稱	姓名	關係		
電源產品事 業處協理	盧宜睦	92.12.20	-	-	-	-	-	-	淡江大學電子計算機 系 凱音電子協理	無	-	-	-	-	無
OEM 產 品 事業處協理	蕭維周	92.12.20	-	-	-	-	-	-	輔仁大學企管系 普立爾科技處長	無	-	-	-	-	無

(三)董事、監察人、經理人及持股比例超過百分之十之股東股權移轉及股權質押變動情形

1.董事、監察人、經理人及大股東股權變動情形：

單位：仟股

職稱	姓名	92年度		93年度截至4月30日止	
		持有股數 增(減)數	質押股數 增(減)數	持有股數 增(減)數	質押股數 增(減)數
董事兼監察人	鑫鴻國際投資(股)公司	5,216	-	-	-
董事長兼總經理	郭台強	1,017	-	-	-
董事	方正	111	-	(159)	-
董事兼副總經理	尹曉蓉	222	-	(169)	-
董事	林麗珍	-	-	-	-
監察人	王調軍	(4)	-	-	-
監察人	萬瑞霞	-	-	-	-
副總經理	邱鈺發	220	-	-	-
副總經理	王蓬君	34	-	-	-
副總經理	董嘉卿	178	-	-	-
副總經理	王世杰	148	-	(165)	-
副總經理	田國英	30	-	-	-
副總經理	王依仁	35	-	-	-
副總經理	楊興亞	-	-	-	-
副總經理	林才富	178	-	-	-
協理	丁則吾	2	-	-	-
協理	卜慶藩	352	-	(234)	-
協理	王錦昌	20	-	-	-
協理	沈聲棟	-	-	-	-
協理	曾家麟	3	-	-	-
協理	黃江水	-	-	-	-
協理	廖桂隆	41	-	(16)	-
協理	魏建漂	-	-	-	-
協理	王顏錚	69	-	-	-
協理	李甘棠	7	-	-	-
協理	盧宜睦	-	-	-	-
協理	蕭維周	-	-	-	-

2.股權移轉或股權質押之相對人為關係人：無。

(四)公司、公司之董事、監察人、經理人及公司直接或間接控制之事業對同一轉投資事業之持股數，合併計算綜合持股比例：

單位：仟股

轉投資事業	本公司投資		董事、監察人、經理人及直接或間接控制事業之投資		綜合投資	
	股數	持股比例	股數	持股比例	股數	持股比例
CU Int'l Ltd.	42,390	100.00%	-	-	42,390	100.00%
CULINK Int'l Ltd.	500	100.00%	-	-	500	100.00%
富士臨國際投資股份有限公司	66,000	100.00%	-	-	66,000	100.00%
維熹科技股份有限公司	10,000	33.27%	-	-	10,000	33.27%

三、資本及股份
(一)股本來源

93年04月30日 單位：仟元、仟股

年月	發行價格(元)	核定股本		實收股本		備註		
		股數	金額	股數	金額	股本來源	以現金以外之財產抵充股款者	其他
75.07	1,000	18	18,000	18	18,000	設立股本	無	無
84.12	10	19,000	190,000	19,000	190,000	現金增資 172,000 仟元	無	無
85.10	10	36,000	360,000	36,000	360,000	現金增資 170,000 仟元	無	無
86.07	10	42,100	421,000	42,100	421,000	盈餘轉增資 54,000 仟元、員工紅利轉增資 7,000 仟元	無	無
87.07	15	100,000	1,000,000	71,600	716,000	現金增資 200,000 仟元、盈餘轉增資 84,200 仟元、員工紅利轉增資 10,800 仟元	無	無
88.08	10	100,000	1,000,000	81,800	818,000	盈餘轉增資 90,216 仟元、員工紅利轉增資 11,784 仟元	無	無
89.01	109	100,000	1,000,000	100,000	1,000,000	現金增資 182,000 仟元	無	無
89.08	10	160,000	1,600,000	117,000	1,170,000	盈餘轉增資 150,000 仟元、員工紅利轉增資 20,000 仟元	無	無
90.07	10	225,000	2,250,000	143,500	1,435,000	盈餘轉增資 234,000 仟元、員工紅利轉增資 31,000 仟元	無	無
91.02	10	225,000	2,250,000	152,720	1,527,203	權證換發普通股 92,203 仟元	無	無
91.04	10	225,000	2,250,000	169,335	1,693,355	權證換發普通股 166,152 仟元	無	無
91.07	10	305,000	3,050,000	200,521	2,005,207	盈餘轉增資 254,003 仟元、員工紅利轉增資 57,000 仟元及權證換發普通股 849 仟元	無	無
92.01	10	305,000	3,050,000	201,307	2,013,071	權證換發普通股 7,864 仟元	無	無
92.07	10	305,000	3,050,000	228,238	2,282,378	盈餘轉增資 201,307 仟元，員工紅利轉增資 68,000 仟元	無	無

93年4月30日 單位：仟股

股份種類	核定股本			備註
	流通在外股份(註)	未發行股份	合計	
普通股	228,238	-	228,238	-

註：為已上市股票

(二)股東結構：

單位：仟股

股東結構 數量	政府機構	金融機構	其他法人	個人	外國機構 及外人	合計
人數	0	34	72	22,945	35	23,086
持有股數	0	31,720	80,583	110,588	5,347	228,237
持股比例	0%	13.90%	35.31%	48.45%	2.34%	100.00%

(三)股權分散情形

持 股 分 級	股 東 人 數 (人)	持 有 股 數 (股)	持 股 比 例
1 至 999	6,293	1,678,843	0.74%
1,000 至 5,000	12,823	27,011,797	11.84%
5,001 至 10,000	2,197	16,919,226	7.41%
10,001 至 15,000	587	7,280,190	3.19%
15,001 至 20,000	378	7,035,080	3.08%
20,001 至 30,000	299	7,719,317	3.38%
30,001 至 50,000	236	9,549,481	4.19%
50,001 至 100,000	164	11,425,915	5.01%
100,001 至 200,000	46	6,539,318	2.86%
200,001 至 400,000	17	4,731,257	2.07%
400,001 至 600,000	11	5,090,501	2.23%
600,001 至 800,000	7	4,777,714	2.09%
800,001 至 1,000,000	5	4,427,150	1.94%
1,000,001 以上	23	114,052,010	49.97%
合 計	23,086	228,237,799	100.00%

(四)主要股東名單：

單位：仟股

主要股東名稱	股份	持有股數	持股比例
鑫鴻國際投資股份有限公司		57,381	25.14%
鴻揚創業投資股份有限公司		7,337	3.21%
國華人壽保險股份有限公司		5,341	2.34%
尹曉蓉		4,815	2.11%
國泰人壽保險股份有限公司		4,573	2.00%
中華郵政股份有限公司		4,369	1.91%
方正		4,066	1.78%
郭台強		3,182	1.39%
國泰國泰基金專戶		2,800	1.23%
富臨國際投資股份有限公司		2,503	1.10%

(五)最近二年度每股市價、淨值、盈餘、股利及相關資料

項目	年度		91年度	92年度	當年度截至 93年3月31日
	每股市價 (元)	最高		165.0	79.5
最低			61.0	53.0	57.5
平均			101.8	69.1	66.6
每股淨值 (元)	分配前		32.61	30.95	31.95
	分配後		31.10	30.95	31.95
每股盈餘 (註1)	加權平均股數 (仟股)	追溯前	198,171	228,238	228,238
		追溯後	228,132	228,238	228,238
	每股盈餘 (元)	追溯前	4.17	3.51	0.95
		追溯後	3.68	3.51	0.95
每股股利 (元)	現金股利		1.5	1.5(註2)	-
	無償配股	盈餘分配	1.0	1.0(註2)	-
		資本公積配股	-	-	-
	累積未付股利		-	-	-
投資報酬分析	本益比(追溯後)		27.66	19.69	-
	本利比		67.87	46.07(註3)	-
	現金股利殖利率		1.47%	2.17%(註3)	-

註1：每股盈餘係以截至民國92年12月31日之員工紅利及盈餘轉增資股數追溯調整計算而得。

註2：民國92年度盈餘分配案，業經董事會通過惟尚未經股東會決議。

註3：係擬制性資料。

(六)公司股利政策及執行狀況：

1.股利政策：

本公司經營資訊及通訊相關產業，處於企業生命週期之成長期，故為配合整體環境及產業成長特性，以達成公司永續經營、穩定經營績效之目標，本公司之股利政策將依公司可分配盈餘之百分之三十至百分之九十以股利方式分配予股東。而依未來資本支出預算及資金需求情形，本公司發放之股利其中現金股利以不低於百分之二十為原則。

2.本次股東會擬議股利分配之情形：

本公司93年度盈餘分配擬每股分配2.5元，其中股票股利為1元，現金股利為1.5元。

(七)本次股東會擬議之無償配股對公司營業績效及每股盈餘之影響

單位：新台幣仟元

項目		年度	93 年度
期初實收資本額			2,282,378
本年度配股 配息情形	每股現金股利		每股 1.5(元)
	盈餘轉增資每股配股數		每股 1.0(元)
	資本公積轉增資每股配股數		
營業績效 變化情形	營業利益		本公司未編製 93 年度 財務預測，故不適用
	營業利益較去年同期增(減)比率		
	稅後純益		
	稅後純益較去年同期增(減)比率		
	每股盈餘(元)(追溯調整前)		
	每股盈餘較去年同期增(減)比率		
	年平均投資報酬率(年平均本益比倒數)		
擬制性 每股盈餘 及本益比	若盈餘轉增資全數改配放 現金股利	擬制每股盈餘(元)	
		擬制年平均投資報酬率	
	若未辦理資本公積轉增資	擬制每股盈餘(元)	
		擬制年平均投資報酬率	
	若未辦理資本公積且盈餘 轉增資改以現金股利發放	擬制每股盈餘(元)	
		擬制年平均投資報酬率	

公司負責人：

經理：

承辦人：

(八)員工紅利及董事、監察人酬勞

1. 公司章程所載員工分紅及董事、監察人酬勞之成數或範圍：

本公司年度總決算如有盈餘，應先提繳稅款，彌補以往虧損，次提百分之十為法定盈餘公積，其餘由董事會擬具分派議案，提請股東會決議分派之；其中董監事酬勞為千分之一，員工紅利為百分之十二。

2. 董事會通過之擬議配發員工紅利等資訊：

(1) 配發員工現金紅利、股票紅利及董事、監察人酬勞金額：

本公司九十二年度擬配發員工現金紅利 896,860 元、股票紅利 77,000,000 元及董監事酬勞 649,140 元。

(2) 擬議配發員工股票紅利股數及其占盈餘轉增資之比例：

本公司九十二年度擬配發員工紅利 7,700 仟股，占盈餘轉增資之比例為 25.23%。

(3) 考慮擬議配發員工紅利及董事、監察人酬勞後之設算每股盈餘：

考慮擬議配發員工紅利及董事、監察人酬勞後之設算每股盈餘為 3.16 元。

3. 上年度盈餘用以配發員工紅利及董事、監察人酬勞情形：

項目	類別	91 年度			
		股東會決議 實際配發數	原董事會通過 擬議配發數	差異數	差異原因
一、配發情形					
1. 員工現金紅利		705,491 元	705,491 元	-	-
2. 員工股票紅利					
(1) 股數		6,800,000 股	6,800,000 股	-	-
(2) 金額		68,000,000 元	68,000,000 元	-	-
(3) 占當年底流通在 外股數之比例		3.38%	3.38%	-	-
3. 董監事酬勞		572,546 元	572,546 元	-	-
二、每股盈餘相關資訊：					
1. 原每股盈餘		4.17 元	4.17 元	-	-
2. 設算每股盈餘		3.82 元	3.82 元	-	-

(九) 公司買回本公司股份情形：無。

四、公司債辦理情形

(一)國內公司債發行情形：無

(二)海外公司債發行情形：

公 司 債 種 類	第一次無擔保轉換公司債
發 行 (辦 理) 日 期	90.11.05
面 額	美金 1,000 元
發 行 及 交 易 地 點	盧森堡
發 行 價 格	按票面金額 100% 發行
總 額	美金 50,000,000 元
利 率	0
期 限	5 年期 到期日：95.11.05
保 證 機 構	不適用
受 託 人	The Bank of New York
承 銷 機 構	倍利證券(香港)有限公司
簽 證 律 師	BAKER & McKENZIE
簽 證 會 計 師	資誠會計師事務所
償 還 方 法	到期時按海外公司債面額以美金一次還本
未 償 還 本 金	截至刊印日止本次發行之海外轉換公司債已全數轉換成普通股
贖 回 或 之 提 條 前 款	<p>1.2002 年 11 月 5 日 (含當日) 以後，如本公司普通股在台灣證券交易所之收盤價 (以當時匯率計算之美金價格)，連續三十個營業日均達當時轉換價格 (匯率以新台幣 34.543 元等於 1 美元換算為美元) 之 140% 以上，本公司得按面額將海外公司債之全部或一部份贖回。</p> <p>2.如海外公司債超過 95% 已贖回、買回或行使轉換權時，本公司得以面額將海外公司債全部贖回。</p> <p>3.因中華民國稅務法令變更，致所得稅扣繳稅率超過百分之二十時，本公司將負擔增加之稅負時，本公司有權以面額將債券全部而非部份贖回。</p> <p>4.海外公司債持有人得於本公司債發行屆滿二年及屆滿三年時，要求本公司將其持有之全部或部分債券贖回。發行屆滿二年時，其贖回價格訂為本公司債券面額之 111.00%；發行屆滿三年時，其贖回價格訂為面額之 114.94%。</p>
限 制 條 款	本公司債於歐洲及亞洲之銷售限制將依循標準慣例。未經承銷團之同意及中華民國法令明文准許，本公司債不得在中華民國境內銷售。

信用評等機構名稱、評等日期、公司債評等結果		不適用
附 其 他 權	截至年報刊印日止已轉換(交換或認股)普通股、海外存託憑證或其他有價證券之金額	美金 50,000,000 元
	發行及轉換(交換或認股)辦法	<p>1.除已贖回、買回或行使轉換權以及法令規定及約定之停止過戶期間外，債權人得於 2001 年 12 月 5 日起至 2006 年 10 月 5 日止請求將公司債轉換為本公司新發行之普通股股票。本公司應於交付普通股股票前先發給換股權利證書。</p> <p>2.依目前中華民國法令規定，本公司之債權人行使轉換權，應由本公司或其代理人先發給換股權利證書後，由本公司依受託契約向經濟部商業司申請核准增加實收資本額並辦理變更登記，並於收到增加實收資本額登記之核准函後三十日內交付普通股股票。如相關中華民國法令有所變更，本公司得依變更後之有關法令辦理之。</p> <p>3.債權人於請求轉換時，應依受託契約之規定檢附轉換通知書、公司債及其他依中華民國法令要求之相關文件或證明，由中華民國境外之轉換代理人向本公司提出轉換申請。</p> <p>4.轉換標的：債權人得轉換成本公司新發行之普通股。但若本公司日後亦發行存託憑證者，債權人亦可選擇轉換為存託憑證。</p>
發行及轉換、交換或認股辦法、發行條件對股權可能稀釋情形及對現有股東權益影響		<p>1.發行利率為 0%，故公司取得較銀行借款便宜的長期低利資金，大幅節省利息支出。</p> <p>2.以發行當時之轉換價格新台幣 65 元計算，為本公司海外公司債定價日時普通股股票收盤價 57.5 元之 113%。</p> <p>3.以發行當時之轉換價格新台幣 65 元計算，本次發行轉換公司債對原有股權稀釋比率約為 18.5 %。</p>
交換標的委託保管機構名稱		不適用

海外轉換公司債資料

公司債種類		第一次無擔保轉換公司債	
年度		92 年度	當年度截至 93 年 4 月 30 日
轉債 換市 公價 司	最 高	未有成交記錄	未有成交記錄
	最 低	未有成交記錄	未有成交記錄
	平 均	未有成交記錄	未有成交記錄
轉 換 價 格		NT\$54.91	NT\$54.91
發行(辦理)日期及發行時轉換價格		2001/11/05 發行，發行時轉換價 NT\$65	2001/11/05 發行，發行時轉換價 NT\$65
履 行 轉 換 義 務 方 式		請參閱上表海外公司債辦理情形之“發 行及轉換辦法”	請參閱上表海外公司債辦理情形之“發 行及轉換辦法”

(三)交換公司債資料：無

(四)總括申報發行公司債情形：無

(五)附認股權公司債資料：無

五、特別股辦理情形：無。

六、海外存託憑證辦理情形：無。

七、員工認股權憑證辦理情形：無。

八、併購或受讓他公司股份發行新股辦理情形：無。

參、營運概況

一、業務內容

(一)業務範圍

本公司業務範圍主要為資訊產業、通訊產業、自動化設備產業、精密機械產業、與消費性電子產業之各種連接器與、線纜產品、電池及電源產品之製造、銷售與服務。

本公司目前所生產之產品範圍包括：

1. 塑膠製及橡膠製之射出成型產品(電腦電子週邊設備家電產品電子製品照明設備通信製品之成型品)及其零組件之製造加工裝配買賣。
2. 各種電子連接器精密端子電子線電子零件之製造加工買賣。
3. 模具(塑膠鋼模橡膠鋼模壓克力模等)之製造加工及買賣。
4. 射出成型機自動取出機及各種專用加工機械及其零組件之製造加工裝配買賣。
5. 塑膠製品橡膠製品電木製品之電鍍燙金印刷噴漆等業務。
6. 精密沖壓模具、模具零組件及製模設備之設計、製造、銷售。
7. 金屬表面處理、加工及其設備之製造、銷售。
8. 氰金化鉀及化工原料之製造、加工、買賣。(管制品除外)
9. 電腦及網路用軟體之代理、開發、設計、銷售及維修。
10. 各項機械及電子零件、模具之測量及檢驗服務。
11. 檢驗儀器設備之開發、製造、代理及銷售。
12. 塑膠原料之進出口買賣。
13. 建築材料之設計、開發、加工、製造及銷售。
14. 積體電路之構裝及構裝用基座之開發、設計、製造、組合、加工、測試及買賣。
15. 數據機及其零組件之開發、設計、製造、加工及買賣。
16. 電池、充電器及其零配件之開發、設計、製造、組裝、加工、測試及買賣。
17. 電腦、通訊網路、電子產品及其週邊設備零組件之開發、設計、製造及買賣。
18. 光電產品之連接器、線纜及零組件之開發、設計、製造及買賣。
19. 電子產品之基板設計、製造、組裝及買賣。
20. 經營發貨中心保稅倉庫業務。
21. 建材之代理經銷及買賣業務。
22. 照明及通訊網路系統之設計及按裝。
23. 室內裝潢及施工。(建築師業務除外)(營造業除外)
24. 提供不動產買賣之資訊顧問業務、房屋租售之介紹。
25. 空氣污染防治、噪音及震動防治、水污染防治、廢棄物處理、環境檢驗及環境監測設備之開發、製造、設計、買賣及維修。
26. 委託營造廠興建工業廠房、住宅及商業大樓租售業務。
27. 有關進出口貿易業務。
28. 有關前各項產品及材料之買賣及進出口業務及代理國內外廠商產品報價投標經銷業務。
29. F401021 電信管制射頻器材輸入業。

- 30.CC01101 電信管制射頻器材製造業。
 31.CC01070 無線通信機械器材製造業。
 32.除許可業務外得經營法令非禁止或限制之業務。

(二)營業比重

本公司九十二年度各項產品營業比重如下：

單位：新台幣仟元

產 品 項 目	營 業 金 額	比 率
線纜連接器	3,285,735	25.89%
通訊連接器	2,443,213	19.26%
電池模組	2,698,822	21.27%
電源管理模組	1,833,105	14.45%
其他	2,427,850	19.13%
合計	12,688,725	100.00%

(三)公司目前之商品項目

- 1.線纜連接器
- 2.通訊連接器
- 3.電池模組
- 4.電源管理模組
- 5.其他

(四)計劃開發之新商品

- 1.Satellite Radio
- 2.Uniwill inverter FFINN-25
- 3.通訊領域用連接器
- 4.各類環保塑材之線纜產品

(五)產業概況

過去台灣為全球PC產業的製造重鎮，因此台灣的連接器廠商一直著重於PC相關連接器的開發。直到最近兩年，PC產業已達成熟期，產品毛利率相對性減低，形成各廠商的惡性競爭，因此國內廠商多轉型往通訊產業或消費性電子產品市場發展，尋求具高附加價值及多元化的產品發展機會。

綜觀近年來連接器產業的發展趨勢，『大者恆大』的態勢相當的明顯，在1995年時全球前十大連接器廠商的產值合計，約佔全球連接器產業的總產值約為48%，到2002年時，其全球前十大所佔市場比例已高達58%，超過全球產值的一半，將使得小廠的發展空間將嚴重遭受侵蝕。

目前台灣的連接器廠商以中小企業居多，故在目前微利低價的時代，各公司為求長遠生存及發展機會，紛紛投入開發高技術密集之利基型產品，以作為競爭策略，並以多元化的產品來加強客戶服務能量，藉以提升公司技術層次，鞏固自身的競爭優勢。

(六)技術及研發概況

單位：新台幣仟元

區分	92年度	93年度(截至 93.03.31 日)
研發費用支出	186,591	65,937
開發成功之新產品	1.Mobile Phone Data Cable 2.DSC Data Cable 3.LCD Monitor Cable 4.USB Hub and Cable 5.Battery Pack for PDA 6.Battery Pack for Cellular Phone 7.Battery Pack for 3C Product 8.Docking Station for MP3 & Mobil phone 9.DSC unit for mobil phone 10.Setup box photo bank 11.6Pin BTB Connector 12.3P Battery Connector 13.FECHA-23W Charger	1.Dockstation & Accessory kit for MP3 2.Holder & Antenna Accessory for Mobil phon 3.headset & data cable 4.5Pin IDE Key Connector 5.PEN Side Connector 6.SIM Card Connector Plastic Base 2.0mm 7.MBT-1103 Bluetooth 8.FECHA-23J Charger

(七)長短期業務發展計劃

1.短期業務發展計劃

- (1)提升產品品質
- (2)縮短產品交期
- (3)提升供應鏈管理能力
- (4)發揮垂直整合之優勢
- (5)加強人才的培育及養成

2.長期業務發展計劃

- (1)發展多元的產品與服務
- (2)掌握關鍵技術，提升核心能力
- (3)加強集團內資源整合
- (4)以客戶為導向，與市場領導廠商共同開發新產品
- (5)加強人才的培育及養成

二、市場及產銷概況

(一)市場分析

1.主要產品之銷售地區

單位：新台幣仟元

地區	92年度	
	金額	比例
內銷	2,957,906	23.31%
美洲	3,232,101	25.47%
亞洲	6,049,125	47.68%
其他	449,593	3.54%
合計	12,688,725	100.00%

註：其他地區以歐洲為主

2.市場佔有率及未來市場供需狀況與成長性

(1)連接器

連接器為連接電路及訊號間的重要橋樑，要維持電子產品的功能正常與穩定，連接器的品質相當重要。連接器之應用範圍相當廣泛，包括晶片與元件連接、PCB 板對板連接、主機與 I/O 連接、對外電源及外部訊號的連接等皆必須使用連接器，因此目前在個人電腦及其週邊產品、通訊產品、汽車、消費性電子產品等這些下游終端產業的持續成長下，勢必將帶動連接器產業的成長。依工研院 IEK 資料顯示，全球連接器在 2003 年產值約有 306 億美金，預估 2004 年約可達 333 億美金，成長率約為 8.73%。而台灣連接器產業從 1998 年至今一直維持穩定成長的趨勢，在 2003 年台灣連接器產值約為 845 億台幣，預估 2004 年產值約可達 913 億台幣，成長率約為 8.05%。

台灣連接器產業創建初期，多半是隨著 PC 產業的成長而發展，但近年來，由於數位生活化及通訊產業起飛，台灣連接器廠商多轉型往通訊或消費性電子市場發展，2003 年這一年來，對台灣連接器廠商最大的影響莫過於『三機』題材的產品應用，而這三機就是手機、遊戲機及數位相機。

依據 Dataquest 的預估，2003 年手機的銷售量達 4.75 億支，2004 年預估可達 5.02 億支，成長率約為 5.7%，另隨著彩色手機與照相手機的出現，將來手機市場的成長應是可期待的。

在遊戲機市場方面，依據資策會的統計，2003 年遊戲機市場總出貨量達到 4,620 萬台，其中 Sony 的 PS2 及 Microsoft 的 Xbox 合計出貨約達 3,220 台，就約佔了 70%。整體來說，2001 年至 2003 年為遊戲機市場的成長期，2004 年與 2005 年，將會是遊戲機製造商準備下一代產品的時期。

根據統計 2003 年數位相機全球出貨量達 4,337 萬台，較 2002 年成長 55.1%，在目前市場胃容量仍大，且數位相機對於傳統相機的替代性很高的情況下，2004 年預計出貨量將維持兩位數的成長幅度，達 27.3%，總出貨量預估可達 5,519 萬台。

(2)電池模組與電源管理模組

電池模組產品為通訊與資訊電子產品外攜時不可或缺之電力供應來源。依據 Dataquest 調查顯示，2003 年行動電話總銷售量為 4.75 億支，2004 年預估可達 5.02 億支，成長率約為 5.7%。故在下游通訊市場快速成長帶動下，電池模組市場需求亦將逐年顯著成長，未來極具成長性。另根據 MIC 之調查，筆記型電腦於 2003 年時全球出貨量約為 3,757 萬台，預估至 2004 年時可達 4,726 萬台，2005 年約達 5,572 萬台，呈現穩定成長的趨勢。而目前國內相關電池模組產品生產廠商在全球市場之佔有率並不高，惟業者均積極拓展業務並擴增產能，以國內資訊業者一向優良之業務開發與生產管理能力，未來隨著行動電話、筆記型電腦市場需求之持續擴大，應可望於全球電池模組產品市場創造優越之成績。

3. 競爭利基及發展遠景之有利與不利因素與因應對策

(1) 有利因素

- A. 全球手機、遊戲機及數位相機市場蓬勃發展，帶動週邊產業持續成長。
- B. 研發能力強，品質穩定度佳。
- C. 深獲國際級客戶信賴及肯定，成長潛力無窮。
- D. 垂直整合度深，具成本及品質優勢。
- E. 積極擴展產品應用領域，確保成長動力來源。
- F. 提早發展符合未來環保規範之製程技術及材料應用，提高競爭優勢及附加價值。

(2) 不利因素

- A. 模具及研發人才不足，人才訓練及養成不易。
- B. 上游材料價格上揚，壓縮產品獲利空間。
- C. 主要競爭者為國際級大廠，競爭壓力大。

(3) 因應對策

- A. 與各大專院校進行建教合作，以長期培養及訓練各專業之人才；同時提升員工福利措施，並強化專業訓練，以提升人力素質並降低人員流動率。
- B. 掌握集團大宗採購之優勢，以降低進料成本，維持產品獲利水準。
- C. 引進新式自動化生產設備及檢測設備，並致力於生產技術與製程品質之改良，以提高生產效率及品質穩定度，使得較同業更具競爭力。
- D. 提升垂直整合之製造能力，並配合精密之模具開發及自動化加工之檢測技術，以降低成本，增進競爭優勢。

(二) 主要產品之重要用途及產製過程

1. 主要產品重要用途

本公司主要產品區分為線纜連接器、通訊連接器、電池模組及電源管理模組等，線纜連接器主要用於各類 3C 產品訊號及電源傳輸之用，主要產品種類包括有 USB 連接線、1394 連接線及應用於遊戲機、數位相機、MP3 及手機等產品之傳輸線及 Data Cable。

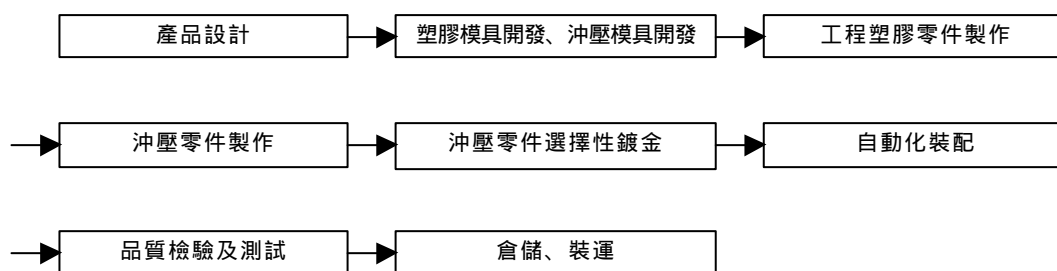
通訊連接器產品則為各類不含線纜之連接器，產品主要應用於手機、網路週邊設備、遊戲機及各類消費性電子產品等。而手機連接器可分為內部用及外部用連接器兩部分，主要產品則包括有板對板連接器、SIM 卡連接器、I/O 連接器、RF 連接器、電源及訊號線連接器等。網路連接器則用於連結網路週邊設備使用，而遊戲機連接器則是用於主機及遙桿端上，以作為連接其他配備之使用。

電池模組產品，主要用於大哥大及筆記型電腦等可攜式電子產品使用，目前產品類別主要以世界上各大通信器材品牌之相容電池產品為主，提供穩定而可靠之電源。

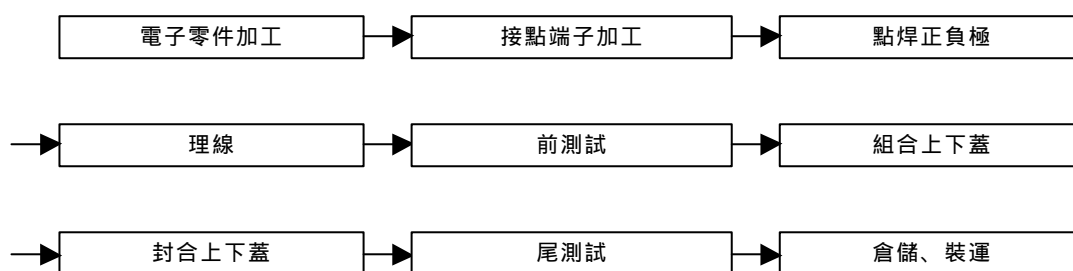
電源管理模組，主要用於控制有線電視網路之不斷電系統使用，未來將繼續開發相關之高階整合性訊號控制模組。

2.主要產品之產製過程

A.連接器



B.電池模組



(三)主要原料之供應狀況

本公司主要原料為連接器接頭、電纜線、電池、電晶體、電池盒、PVC及PCB等，本公司與各供應商已建立穩定之供貨合作關係，對於主要零組件之進貨儘量分散進貨來源，以確保進貨之順暢。

(四)主要進銷客戶名單

- 1.最近二年度任一年度中曾占進貨總額百分之十以上之客戶名稱及其進貨金額與比例：無。
- 2.最近二年度任一年度中曾占銷貨總額百分之十以上之客戶名稱及其銷貨金額與比例：

客戶名稱	91 年度		客戶名稱	92 年度	
	金 額	比 例		金 額	比 例
A 客戶	218,352	2.15%	A 客戶	2,541,700	20.15%
B 客戶	1,024,813	10.10%	B 客戶	1,319,319	10.46%
C 客戶	421,102	4.15%	C 客戶	1,236,750	9.80%
D 客戶	1,237,438	12.20%	D 客戶	278,707	2.21%

註：92 年度因消費電子產品需求增加，故使得相關客戶之營收較 91 年成長。

(五)最近二年度生產量值表

產能、生產量單位：仟個；生產值單位：新台幣仟元

主要產品	91 年度			92 年度		
	產 能	生 產 量	生 產 值	產 能	生 產 量	生 產 值
線 纜 連 接 器	169,920	149,529	2,594,334	171,983	150,863	2,865,161
通 訊 連 接 器	902,805	821,553	1,947,080	743,255	657,748	1,832,410
電 池 模 組	14,760	13,874	1,988,617	20,862	18,300	2,418,145
電 源 管 理 模 組	14,645	12,448	2,061,084	26,845	23,756	1,729,535
其 他	1,129	917	60,065	25,752	22,993	1,942,280
合 計	1,103,259	998,322	8,651,180	988,697	873,659	10,787,530

(六)最近二年度銷售量值表

銷售量單位：仟個；銷售值單位：新台幣仟元

主要產品	91 年度				92 年度			
	內 銷		外 銷		內 銷		外 銷	
	量	值	量	值	量	值	量	值
線 纜 連 接 器	22,173	492,516	125,649	2,790,925	35,986	854,291	102,420	2,431,444
通 訊 連 接 器	125,032	409,074	656,416	2,147,639	184,169	684,100	473,579	1,759,113
電 池 模 組	2,159	371,887	11,334	1,952,409	3,595	593,741	12,744	2,105,081
電 源 管 理 模 組	590	109,581	11,216	1,716,771	3,405	291,648	17,997	1,541,457
其 他	1	12,666	20	198,436	5,058	534,127	17,935	1,893,723
合 計	149,955	1,395,724	804,635	8,806,180	232,213	2,957,906	624,675	9,730,819

三、最近二年度及截至年報刊印日止從業員工人數，平均服務年資、平均年齡及學歷分佈比率

93年4月30日

年 度		91 年度	92 年度	當年度截至 93年4月30日
員 工 人 數	職 員	433	561	530
	作 業 員	292	464	570
	合 計	725	1025	1100
平 均 年 齡		31	28.5	30.5
平 均 服 務 年 資		3.9	3.1	3.2
學 歷 分 布 比 率	博 士	0.13%	0.10%	0.09%
	碩 士	3.17%	2.93%	3.45%
	大 專	45.10%	46.73%	50.82%
	高 中	40.30%	31.22%	28.55%
	高 中 以 下	11.30%	19.02%	17.09%

四、環保支出資訊

(一)防治污染情形之說明

本公司主要係生產連接器、電池模組等電子零組件產品，其生產製程中並不會產生重大污染環境之有害物質，具本公司對於生產後所產生之餘料下腳如PVC及銅材部份，PVC透過粉碎機進行回收利用，銅材則出售予回收廠商，對於少量報廢之電池及印刷電路板，亦委由合格之廢棄物處理廠商處理，且廢水排放方面亦取得工業區接管證明書，由工業區污水處理系統集中處理，故本公司之業務範圍尚不致產生任何污染情事。

(二)最近年度及截至年報刊日止因污染環境所受損失及處分之總額，及未來因應對策及可能之支出：本公司最近年度及截至年報刊日止並無因污染而受罰之情事。

五、勞資關係

本公司設有職工福利委員會，以利各項福利措施之推展。本公司一向以誠信對待員工，透過充實與安定員工生活的福利制度及良好的教育訓練制度與員工建立起互信互賴之良好關係，所以雖沒有設置產業工會組織，歷年來本公司員工亦能發揮團隊精神，配合公司決策，彼此合作無間，使勞資之間充滿和諧的氣氛。以下是本公司致力於勞資和諧關係之具體措施：

(一)勞工退休準備金監督委員會

勞工退休準備金監督委員會成立於民國78年12月，以查核勞工退休準備金提撥數額、存儲支用、給付等事宜，確保勞工權益。

(二)公司所提供之福利

- 1.員工分紅入股。
- 2.年終表揚大會，表揚績優單位及個人。
- 3.慶甲慰問、員工結婚、生育、住院、死亡(含員工直系親屬)時公司分別發放祝賀金慰問金。
- 4.全員參加勞工保險、意外險及旅遊平安險。

- 5.設有員工餐廳，提供員工中午及晚上自助餐。
- 6.提供遠地員工交通車及宿舍，並補助水電、瓦斯及書報費用。
- 7.每年發給員工制服。
- 8.每年員工旅遊補助。
- 9.每學期提供員工本人及子女獎助學金。
- 10.端午、中秋及春節獎金。
- 11.每月員工生日慶生獎金及禮品。
- 12.設立各類社團，並補助其活動經費。

(三)培育人才及滿足員工成長需求的教育訓練制度

本公司自成立以來即著重員工之在職教育訓練，歷年來無不努力徹底實施，期能藉由教育訓練以樹立優良廠風、培育人才、提高技術水準，促使員工與公司一起成長，共同分享利潤。

(四)本公司最近年度並未有勞資協議情事。

(五)最近年度及截至年報刊印日止公司因勞資糾紛所遭受損失：無。

六、重要契約：無。

七、訴訟或非訟事件：

管轄法院	當事人	訴訟開始日期	系爭事實及標的金額	處理情形
香港特別行政區域地方法院 (District Court of Hong Kong Special Administration Region)	原告：正崴精密工業股份有限公司 被告：富林電子有限公司(Coulomb Electronics Limited)	92.01.20	本案件係因被告積欠原告貨款新台幣\$1,844,500，經原告多次催促仍拒不支付，遂於民國九十二年一月二十日向香港特別行政區域地方法院起訴請求其償還之。	目前由香港特別行政區域地方法院審理中。

八、取得或處分資產：

(一)最近年度及截至年報刊印日止取得重大資產資料：

1.本公司取得重大資產：

單位：新台幣仟元

資產名稱	取得年月	購價	賣方	與公司之關係	使用情形
Nam Short Term Fixed Income Fund	92.02~92.12	1,068,873	建弘資產管理(亞洲)有限公司	無	短期投資
BIAM MONEY MARKET FUND	92.03~92.10	518,156	Barits Int'l Asset Manegerment Crop.	無	短期投資

2.子公司取得重大資產：無。

(二)最近年度及截至年報刊印日止處分重大資產資料：

1.本公司處分重大資產：

單位：新台幣仟元

資產名稱	取得年月	處分年月	未折減餘額	處份價格	處分損益	買方	與公司之關係
Nam Short Term Fixed Income Fund	92.02~92.12	92.03~92.12	1,068,873	1,072,054	3,181	建弘資產管理(亞洲)有限公司	無
BIAM MONEY MARKET FUND	92.03~92.10	92.05~92.12	518,156	520,249	2,093	Barits Int'l Asset Manegerment Crop.	無
倍立寶元基金	91.10~92.09	92.04~92.09	370,000	372,360	2,360	倍立證券投資信託股份有限公司	無

2.子公司處分重大資產：無。

肆、資金運用計劃執行情形

本公司前各次發行或募集有價證券均已完成。

伍、財務概況

一、最近五年度簡明資產負債表及損益表

(一)資產負債表資料

單位：新台幣仟元

年度	最近五年度財務資料(註1)					當年度截至 93年3月31日 財務資料(註3)
	88年	89年	90年	91年	92年(註2)	
項目						
流動資產	1,709,076	2,191,830	5,065,514	5,218,591	6,284,180	6,767,564
基金及長期投資	305,783	989,898	1,421,110	2,008,997	2,166,950	2,332,478
固定資產	1,068,316	1,383,198	1,664,568	1,771,534	1,718,280	1,809,442
無形資產	-	-	12,094	14,459	11,142	11,142
其他資產	3,821	12,270	41,179	61,844	60,831	60,486
資產總額	3,086,996	4,577,196	8,204,465	9,075,425	10,241,383	10,981,112
流動負債						
分配前	1,467,576	981,053	2,270,531	2,471,068	3,127,195	3,635,543
分配後	1,468,225	982,264	2,441,142	2,774,306	3,127,195	3,635,543
長期負債	379,137	-	1,153,027	-	-	-
其他負債	8,889	10,409	37,599	39,607	50,044	54,138
負債總額						
分配前	1,855,602	991,462	3,461,157	2,510,675	3,177,239	3,689,681
分配後	1,856,251	992,673	3,631,768	2,813,913	3,177,239	3,689,681
股本	818,000	1,170,000	1,527,203	2,013,071	2,282,378	2,282,378
資本公積	101,514	1,889,045	2,398,780	3,385,229	3,385,229	3,385,229
保留盈餘						
分配前	307,604	516,106	766,453	1,113,157	1,341,456	1,558,846
分配後	136,955	249,895	286,355	540,612	1,341,456	1,558,846
長期股權投資未實現跌價損失	-	-	-	-	-	-
累積換算調整數	4,276	10,583	50,872	53,293	55,081	64,978
未認列為退休金成本之淨損失	-	-	-	-	-	-
股東權益總額						
分配前	1,031,394	3,585,734	4,743,308	6,564,750	7,064,144	7,291,431
分配後	1,230,745	3,584,523	4,572,697	6,261,512	7,064,144	7,291,431

註1：上開各年度財務資料均經會計師查核簽證，且均未辦理資產重估。

註2：92年度盈餘分派案尚未經股東常會通過，故以分配前數字為準。

註3：當年度截至93年3月31日止之財務資料，經會計師核閱。

(二)損益表資料

單位：新台幣仟元

項 目	最近五年度財務資料(註1)					當年度截至 93年3月31日 財務資料(註2)
	88年	89年	90年	91年	92年	
營業收入	3,174,536	4,239,765	6,954,001	10,143,238	12,613,840	3,155,342
營業毛利	780,911	1,000,121	1,530,441	2,170,223	2,299,655	621,945
營業損益	315,633	399,947	656,703	1,160,571	1,013,486	328,298
營業外收入	15,298	103,580	91,242	56,111	105,890	35,575
營業外支出	67,858	34,986	62,714	155,858	39,981	92,404
繼續營業部門稅前損益	263,073	468,541	685,231	1,060,824	1,079,395	271,469
繼續營業部門損益	210,514	379,165	520,201	826,802	800,844	217,391
停業部門損益	-	-	-	-	-	-
會計原則變動之累積影響數	-	-	-	-	-	-
本期損益	210,514	379,165	520,201	826,802	800,844	217,391
每股盈餘(元) (追溯後)	1.30	1.98	2.69	3.68	3.51	0.95

註1：上開各年度財務資料均經會計師查核簽證。

註2：當年度截至93年3月31日止之財務資料，經會計師核閱。

(三)最近五年度簽證會計師姓名及查核意見

年度	簽證會計師姓名	查核意見	變更會計師原因
88年	張明輝、陳慈堅	無保留意見	
89年	張明輝、陳慈堅	修正式無保留意見	
90年	張明輝、王嘉瑜	無保留意見	內部行政組織變更
91年	張明輝、王嘉瑜	無保留意見	
92年	王嘉瑜、周筱姿	無保留意見	內部行政組織變更

二、最近五年度財務分析

分析項目		最近五年度財務分析(註1)					93年度截至 3月31日	
		88年	89年	90年	91年	92年		
財務結構	負債占資產比率(%)	60.11	21.66	42.19	27.66	31.02	33.60	
	長期資金佔固定資產比率(%)	150.75	259.24	354.23	370.57	411.12	402.97	
償債能力	流動比率(%)	116.46	223.42	223.10	211.19	200.95	186.15	
	速動比率(%)	78.28	129.60	171.60	168.09	152.36	119.81	
經營能力	利息保障倍數	7.77	32.90	17.20	27.51	384.31	860.08	
經營能力	應收款項週轉率(次)	3.97	3.97	4.21	4.30	4.16	0.94	
	平均收現日數	92.00	92.00	87.00	85.00	88.00	97.00	
	存貨週轉率(次)	6.21	5.17	5.76	7.59	8.47	1.39	
	應付款項週轉率(次)	5.69	5.96	4.99	4.00	5.72	1.56	
	平均銷貨日數	59.00	71.00	63.00	48.00	43.00	66.00	
	固定資產週轉率(次)	2.99	3.07	4.18	5.90	7.23	1.79	
	總資產週轉率(次)	1.03	0.93	0.85	1.17	1.31	0.30	
獲利能力	資產報酬率(%)	9.38	10.18	8.64	9.92	8.31	2.05	
	股東權益報酬率(%)	18.66	15.74	12.49	14.62	11.75	3.03	
	佔實收資本比率(%)	營業利益	38.59	34.18	43.00	57.65	44.40	14.38
		稅前損益	32.16	40.05	44.87	52.70	47.29	11.89
	純益率(%)	6.60	8.94	7.48	8.15	6.35	6.89	
	每股盈餘(元)(追溯後)	1.30	1.98	2.69	3.68	3.51	0.95	
現金流量	現金流量比率(%)	不適用	19.32	48.50	29.35	13.17	不適用	
	現金流量允當比率(%)	不適用	1.25	26.81	37.16	38.90	24.56	
	現金再投資比率(%)	不適用	4.76	16.56	7.77	1.29	不適用	
槓桿度	營運槓桿度	1.23	1.49	1.56	1.34	1.39	1.30	
	財務槓桿度	1.14	1.04	1.07	1.04	1.00	1.00	

註1：上開年度財務資料均經會計師查核簽證。

1. 財務結構

- (1) 負債占資產率 = 負債總額 / 資產總額。
- (2) 長期資金占固定資產比率 = (股東權益淨額 + 長期負債) / 固定資產淨額。

2. 償債能力

- (1) 流動比率 = 流動資產 / 流動負債。
- (2) 速動比率 = (流動資產 - 存貨 - 預付費用) / 流動負債。
- (3) 利息保障倍數 = 所得稅及利息費用前純益 / 本期利息支出。

3. 經營能力

- (1) 應收款項(包括應收帳款與因營業而產生之應收票據)週轉率 = 銷貨淨額 / 各期平均應收款項(包括應收帳款與因營業而產生之應收票據)餘額。
- (2) 平均收現日數 = 365 / 應收款項週轉率。
- (3) 存貨週轉率 = 銷貨成本 / 平均存貨額。
- (4) 應付款項(包括應付帳款與因營業而產生之應付票據)週轉率 = 銷貨成本 / 各期平均應付款項(包括應付帳款與因營業而產生之應付票據)餘額
- (5) 平均銷貨日數 = 365 / 存貨週轉率。
- (6) 固定資產週轉率 = 銷貨淨額 / 固定資產淨額。
- (7) 總資產週轉率 = 銷貨淨額 / 資產總額。

4. 獲利能力

- (1) 資產報酬率 = [稅後損益 + 利息費用 * (1 - 稅率)] / 平均資產總額。
- (2) 股東權益報酬率 = 稅後損益 / 平均股東權益淨額。
- (3) 純益率 = 稅後損益 / 銷貨淨額。
- (4) 每股盈餘 = (稅後淨利 - 特別股股利) / 加權平均已發行股數。

5. 現金流量

- (1) 現金流量比率 = 營業活動淨現金流量 / 流動負債。
- (2) 淨現金流量允當比率 = 最近五年度營業活動淨現金流量 / 最近五年度(資本支出 + 存貨增加額 + 現金股利)。
- (3) 現金再投資比率 = (營業活動淨現金流量 - 現金股利) / (固定資產毛額 + 長期投資 + 其他資產 + 營運資金)。

6. 槓桿度

- (1) 營運槓桿度 = (營業收入淨額 - 變動營業成本及費用) / 營業利益。
- (2) 財務槓桿度 = 營業利益 / (營業利益 - 利息費用)。

三、最近年度財務報告之監察人審查報告

監察人審查報告

本公司董事會造送公司九十二年度財務報表，業經資誠會計師事務所查核竣事，連同營業報告書及盈餘分派之議案亦經本監察人審查完竣，認為尚無不符，爰依照公司法第二一九條規定，備具報告書，敬請 鑑察。

此 致

本公司民國九十三年股東常會

正崴精密工業股份有限公司

監察人：王調軍

監察人：萬瑞霞

中 華 民 國 九 十 三 年 四 月 二 十 三 日

四、最近年度財務報表

五、最近年度經會計師查核簽證之母子公司合併財務報表

六、公司及其關係企業最近年度及截至年報刊印日止，是否有發生財務週轉困難情事，而影響本公司財務狀況：無。

七、最近二年度之財務預測及其達成情形

單位：新台幣仟元

項目 \ 年度	92 年度預測 經簽證會計師核閱		92 年度 業經會計師簽證之報表		93 年度預測經簽證會計師核閱 (註)
	原 預 測	更新(正)金額	達 成 數 額	達成百分比(%)	
營 業 收 入	12,001,953	-	12,613,840	105.10%	-
營 業 成 本	9,521,447	-	10,314,185	108.33%	-
營 業 毛 利	2,480,506	-	2,299,655	92.71%	-
營 業 費 用	1,377,322	-	1,286,169	93.38%	-
營 業 損 益	1,103,184	-	1,013,486	91.87%	-
營 業 外 收 入	100,553	-	105,890	105.31%	-
營 業 外 支 出	72,042	-	39,981	55.50%	-
本期稅前損益	1,131,695	-	1,079,395	95.38%	-
本期稅後損益	865,196	-	800,844	92.56%	-

註：本公司 93 年度未編製財務預測

陸、財務狀況及經營結果檢討分析與風險管理情形

一、財務狀況之檢討與分析

財務狀況比較分析表

單位：新台幣仟元

項目	年度	91 年度	92 年度	差異	
				金額	%
流動資產		5,218,591	6,284,180	1,065,589	20.42%
固定資產		1,771,534	1,718,280	(53,254)	(3.01%)
其他資產		61,844	60,831	(1,013)	(1.64%)
資產總額		9,075,425	10,241,383	1,165,958	12.85%
流動負債		2,471,068	3,127,195	656,127	26.55%
長期負債		-	-	-	-
其他負債		39,607	50,044	10,437	26.35%
負債總額		2,510,675	3,177,239	666,564	26.55%
股本		2,013,071	2,282,378	269,307	13.38%
資本公積		3,385,229	3,385,229	-	-
保留盈餘		1,113,157	1,341,456	228,299	20.51%
股東權益總額		6,564,750	7,064,144	499,394	7.61%

(一) 重大變動項目說明

1. 流動資產：

(1) 應收帳款及票據增加主要係因 92 年度營業收入較 91 年度增加所致。

(2) 存貨增加主要係因應產銷排程，並配合安全庫存量增加採購存貨所致。

2. 流動負債及負債總額增加，主要係因營運成長增加存貨採購量，致應付帳款較上期增加。

3. 保留盈餘增加，主要係本年度獲利增加所致。

(二) 未來因應計劃

本公司為擴大營運成長，將持續加強應收帳款貨款催收及存貨庫齡控管。

二、經營結果之檢討與分析：

(一) 經營結果比較分析表

單位：新台幣仟元

項目	91 年度	92 年度	增(減)金額	變動比例%
營業收入總額	10,201,904	12,688,725	2,486,821	24.38%
減：銷貨退回	(9,495)	(5,975)	(3,520)	(37.07%)
銷貨折讓	(49,171)	(68,910)	19,739	40.14%
營業收入淨額	10,143,238	12,613,840	2,470,602	24.36%
營業成本	(7,973,015)	(10,314,185)	2,341,170	29.36%
營業毛利	2,170,223	2,299,655	129,432	5.96%
營業費用	(1,009,652)	(1,286,169)	(276,517)	(27.39%)
營業利益	1,160,571	1,013,486	(147,085)	(12.67%)
營業外收入及利益	56,111	105,890	49,779	88.72%
營業外支出及損失	(155,858)	(39,981)	(115,877)	(74.35%)
繼續營業部門稅前淨利	1,060,824	1,079,395	18,571	1.75%
所得稅費用	(234,022)	(278,551)	44,529	19.03%
繼續營業部門稅後淨利	826,802	800,844	(25,958)	(3.14%)

註 1：最近二年度增減比例變動分析說明：

- (1)營業收入、成本及費用增加，主要係本年度持續積極拓展國內外市場，使公司 92 年營業收入增加 24.38%，同時亦使得營業成本、營業費用同步增加。
- (2)營業外收入增加，主要皆因本期國外進銷貨受新台幣匯率波動影響，產生兌換利益所致。
- (3).營業外支出減少，除(2)所述外，另因本期無償債發行成本攤銷之利息支出。

註 2：公司主要營業內容改變之原因；並說明變動係由於售價或成本之調整、產銷組合及數量之增減或新舊產品之更替所造成；若營運政策、市場狀況、經濟環境或其他內外因素已發生或預期將發生重大之變動，其事實及影響變動與對公司未來財務業務之可能影響及因應計劃：不適用。

註 3：預期未來一年銷售數量及其依據與公司預期銷售數量得以持續成長或衰退之主要影響因素：

本公司主要之營收係線纜連接器、通訊連接器、電池模組、電源管理模組之製造：茲就預計未來一年之製造銷售情形說明如下：

項 目	93 年度預計銷售量(仟 PCS)	92 年度實際銷售量(仟 PCS)
線纜連接器	164,703	138,406
通訊連接器	802,453	657,748
電池模組	25,245	16,339
電源管理模組	25,040	21,402

- (1)連接器：本公司之連接器是以通信、網路、遊戲機及電腦週邊設備的應用為主。遊戲機連接器將配合國際大廠積極拓展市場佔有率，另有個人通訊及網路連接器產品亦將穩定成長。
- (2)電池模組及電源管理模組：本公司預計民國 93 年度將持續爭取到其相關電池模組 ODM/OEM 訂單，暨致力開發消費產品之電源供應器，致銷售量得以持續成長。

(二) 營業毛利變動分析表：未達應分析標準，故不適用。

三、現金流量之檢討與分析

現金流量分析表

單位：新台幣仟元

期初現金餘額	全年來自營業活動淨現金流量	全年現金流出量	現金剩餘(不足)數額	現金不足額之補救措施	
				投資計劃	理財計劃
271,693	411,992	57,766	625,919	-	-
1.本年度現金流量變動情形分析： (1)營業活動：411,992 仟元 (2)投資活動：495,269 仟元 (3)融資活動：(553,035)仟元 淨現金流量 增加(減少)：354,226 仟元 2.現金不足額之補救措施及流動性分析：無。 3.未來一年現金流動性分析：					
期初現金餘額	全年來自營業活動淨現金流量	全年現金流出量	現金剩餘(不足)數額	現金不足額之補救措施	
625,919	2,438,303	2,146,997	917,225	投資計劃	理財計劃
				-	-

四、最近年度重大資本支出對財務業務之影響

重大資本支出及其資金來源之檢討與分析

重大資本支出之運用情形及資金來源

單位：新台幣仟元

計劃項目	實際或預期之資金來源	實際或預期完工日期	所須資金總額	實際或預定資金運用情形				
				91 年度	92 年度	93 年度	94 年度	95 年度至 97 年度
轉投資海外事業	自有資金及 銀行融資	91.12	937,931	602,352	-	-	-	-
購置機器設備等		91.12	274,827	274,827	-	-	-	-
購置不動產		91.12	99,447	99,447	-	-	-	-
購置機器設備等		93.12	839,170	-	368,009	471,161	-	-
轉投資海外事業		94.06	1,119,667	-	173,394	821,523	124,750	-

預期可能產生效益

1. 預計可增加之產銷量、值及毛利

單位：新台幣仟元

年度	項目	生產量(仟件)	銷售量(仟件)	銷量值	毛利
93	連接器、電池模組、電源管理模組、成型塑件、消費性電子產品	186,857	187,134	2,224,843	492,750
94	"	204,140	203,405	2,580,290	570,664
95	"	214,335	213,051	2,784,673	568,121
96	"	225,038	223,690	2,923,735	596,492
97	"	236,290	234,874	3,069,922	626,317

2. 其他效益說明：購置不動產係供研發使用，以增加產品之競爭力。

五、最近年度轉投資政策、其獲利或虧損之主要原因、改善計劃及未來一年投資計劃

1.轉投資分析表

項目	說明	金額(註)	政策	獲利或虧損之主要原因	改善計劃	未來其他投資計劃
CU INTERNATIONAL LTD.		US\$5,000,000	配合營運成長之所需，擴充產能設備	新建廠房並增購設備，效益尚未顯現	量產後達經濟規模，效益將逐步顯現	進行第二期廠房工程擴建
富港電子(昆山)有限公司		US\$4,052,000	配合營運成長之所需，擴充產能設備	新建廠房並增購設備，效益尚未顯現	量產後達經濟規模，效益將逐步顯現	進行第二期廠房工程擴建

註：本年度投資金額超過實收資本額百分之五者。

2.本公司未來一年投資計劃預計將以因應市場需求，擴充產能為主。

六、風險管理

(一)最近年度利率、匯率變動、通貨膨脹情形對公司損益之影響及未來因應措施

- 1.本公司九十二年度利息支出為 2,816 仟元，兌換利益為 60,287 仟元。
- 2.本公司定期評估各銀行間之借款利率，並與往來銀行維持良好關係，以取得較優惠之借款利率，同時將密切注意利率變化，保持財務運作之機動性。
- 3.本公司密切監視匯率之波動，以機動調整外幣持有部位，並利用相關衍生性商品之操作，以達避險之目的。
- 4.通貨膨脹對於本公司之損益未有明顯影響。

(二)最近年度從事高風險、高槓桿投資、資金貸與他人、背書保證及衍生性商品交易之政策、獲利或虧損之主要原因及未來因應措施

- 1.本公司自成立至今皆致力於本業之經營，未有從事高風險及高槓桿投資之行為。
- 2.本公司進行資金貸與他人、背書保證作業，皆依公司『資金貸與他人作業程序』及『背書保證施行辦法』規定辦理。
- 3.本公司從事衍生性商品操作，皆以避險為目的，並依『取得或處分資產處理程序』規定辦理。

(三)最近年度研發計劃、未完成研發計劃之目前進度、須再投入之研發費用、預計完成量產時間、未來影響研發成功之主要因素

- 1.本公司之研發方向將朝高頻、高精密度、高附加價值及符合環保塑材之傳輸組件，以開發應用於數位像機、PDA 及行動電話等產品之線纜、連接器組件及整合電子功能之 SMART DATA CABLE，同時公司亦將致力於光學技術之研發，以擴展公司在光學領域之相關產品；另公司將投入無線通訊產品之研發，發展 WLAN 及藍芽零組件產品。以機光電整合之優勢，配合無線傳輸之技術能力，將作為未來公司之發展方向。
- 2.本公司 93 年度截至第 1 季止，實際已支出的研發費用為 65,937 仟元，預計將持續投入研發費用並完成量產。

(四)最近年度國內外重要政策及法律變動對公司財務業務之影響及因應措施：

本公司設有法務單位，隨時注意國內外重要政策及法律之變動，以提出影響性評估及因應計劃；同時公司並委請外部法律顧問，以提供問題徵詢及處理公司相關之法律問題。

(五)最近年度科技改變對公司財務業務之影響及因應措施

科技的進步將改變人類的生活，並進行影響產業的生態，公司從過去資訊產業發展到通訊產業，以及現在擴展到消費性電子產業，公司始終能掌握掌握科技資訊，瞭解市場需求，並定出有利公司長遠發展的策略。

(六)最近年度企業形象改變對企業危機管理之影響及因應措施

本公司向來致力於本業之經營，以建立起公司之正面社會形象及發揮企業之社會責任為目標，故未有損及企業形象之情事發生。

七、其他重要事項：無

柒、公司治理運作情形

一、上市上櫃公司治理運作情形及其與上市上櫃公司治理實務守則差異情形及原因

項目	運作情形	與上市上櫃公治理實務 守則差異情形及原因
<p>一、公司股權結構及股東權益</p> <p>(一) 公司處理股東建議或糾紛等問題之方式</p> <p>(二) 公司掌握實際控制公司之主要股東及主要股東之最終控制者名單之情形</p> <p>(三) 公司建立與關係企業風險控管機制及防火牆之方式</p>	<p>(一) 公司設有股務部，負責處理相關股務事宜</p> <p>(二) 公司定期掌握主要股東及其最終控制者之變化情形</p> <p>(三) 公司訂有關係企業交易作業程序，以控管各項作業程序</p>	<p>(一) 無</p> <p>(二) 無</p> <p>(三) 無</p>
<p>二、董事會之組成及職責</p> <p>(一) 公司設置獨立董事之情形</p> <p>(二) 定期評估簽證會計師獨立性之情形</p>	<p>(一) 公司目前已設有一席獨立董事</p> <p>(二) 公司董事會定期評估簽證會計師之獨立性</p>	<p>(一) 無</p> <p>(二) 無</p>
<p>三、監察人之組成及職責</p> <p>(一) 公司設置獨立監察人之情形</p> <p>(二) 監察人與公司之員工及股東溝通之情形</p>	<p>(一) 公司目前已設有一席獨立監察人</p> <p>(二) 監察人認為必要時得與公司之員工及股東直接連絡對談</p>	<p>(一) 無</p> <p>(二) 無</p>
<p>四、建立與利害關係人溝通管道之情形</p>	<p>本公司設有發言人，並可透過公司網站、電話及傳真方式與利害關係人建立溝通管道</p>	<p>無</p>
<p>五、資訊公開</p> <p>(一) 公司架設網站，揭露財務業務及公司治理資訊之情形</p> <p>(二) 公司採行其他資訊揭露之方式（如架設英文網站、指定專人負責公司資訊之蒐集及揭露、落實發言人制度、法人說明會過程放置公司網站等）</p>	<p>(一) 公司已架設網站，揭露各項財務業務資訊，與公司治理相關資訊。</p> <p>(二) 公司已架設中英文網站，並放置法人說明會相關資訊及落實發言人制度，另已指定專人負責公司資訊之蒐集及揭露</p>	<p>(一) 無</p> <p>(二) 無</p>

六、公司設置審計委員會等功能委員運作情形	本公司未設置審計委員會	本公司擬由監察人行使審計委員之職能
七、公司如依據「上市上櫃公司治理實務守則」訂有公司治理實務守則者，請敘明其運作與所訂公司治理實務守則之差異情形： 公司尚未訂有公司治理實務守則		
八、其他有助於瞭解公司治理運作情形之重要資訊（如董事及監察人進修之情形、董事出席及監察人列席董事會狀況、風險管理政策及風險衡量標準之執行情形、保護消費者或客戶政策之執行情形、董事對利害關係議案迴避之執行情形、公司為董事及監察人購買責任保險之情形及社會責任等）： 1.公司不定期安排董事參加有關公司治理主題相關之研討會等，惟本公司治理制度尚未制定，其進修情形尚未在網站揭露 2.本公司已擬將董監保險納入公司章程中。 3.本公司董事對於董事會議之事項有自身利害關係者已自行迴避，不加入表決。		

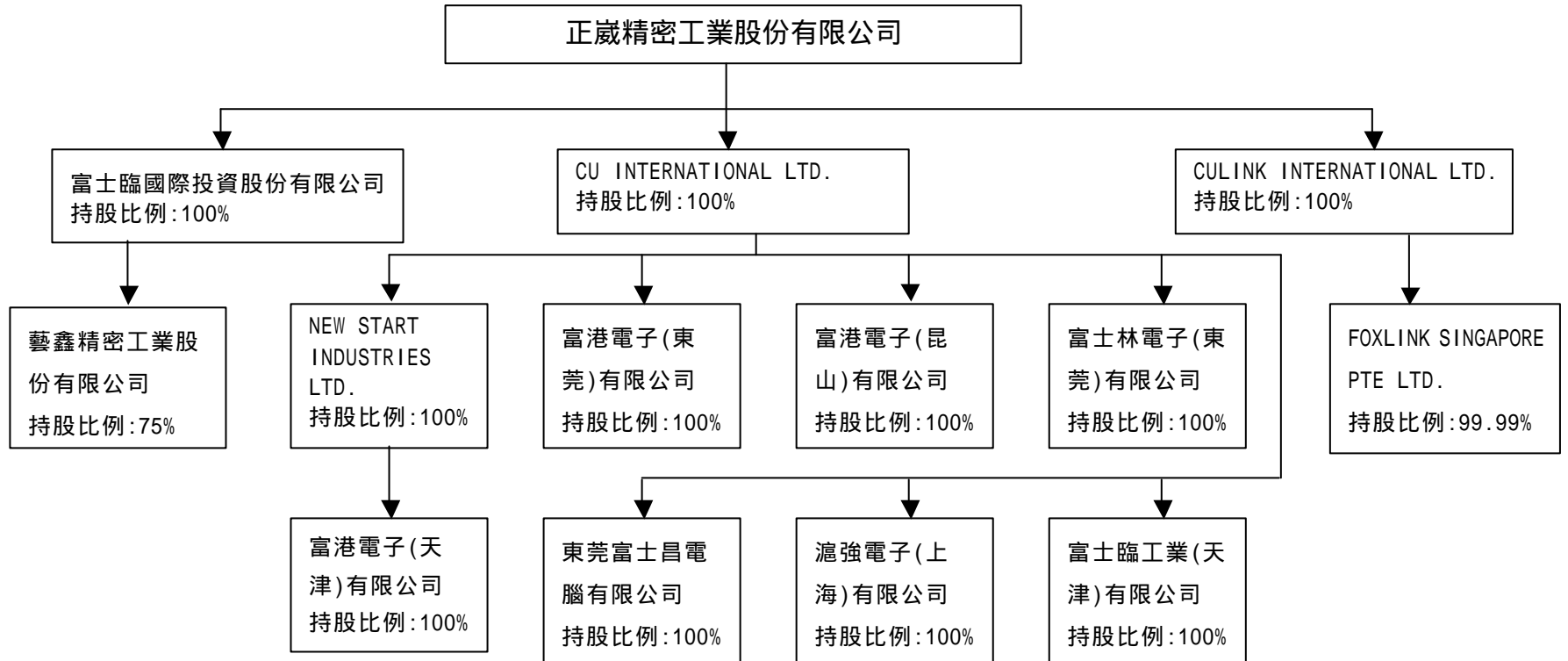
二、公司如有訂定公司治理守則及相關規章者，應揭露其查詢方式：無。

三、其他足以增進對公司法理運作情形之瞭解重要資訊，得一併揭露：無。

捌、特別記載事項

一、關係企業相關資料

1.關係企業組織圖：



2.各關係企業基本資料

企業名稱	設立日期	地 址	實收資本額	主要營業或生產項目
CU INTERNATIONAL LTD.	1996.11.06	P.O.Box 957, Offshore Incorporations Centre, Road Town, Tortola, British Virgin Islands	美金 42,390 仟元	電子通訊零件及電線等製造業務
CULINK INTERNATIONAL LTD.	1996.10.30	P.O.Box 957, Offshore Incorporations Centre, Road Town, Tortola, British Virgin Islands	美金 500 仟元	控股及轉投資業務
富士臨國際投資股份有限公司	2000.03.20	台北市忠孝東路 1 段 76 號 4 樓之 3	台幣 660,000 仟元	一般投資業
富港電子(東莞)有限公司	1997.12.17	中國廣東省東莞市東坑鎮工業大道	港幣 172,443 仟元	電子通訊零件及電線等製造業務
富港電子(昆山)有限公司	2002.04.03	中國江蘇省昆山市錦溪鎮錦溪開發區	美金 8,052 仟元	電子通訊零件之製造業務
富士林電子(東莞)有限公司	2002.11.06	中國廣東省東莞市東坑鎮工業大道	港幣 3,297 仟元	電線、充電器組件及變壓器之製造
東莞富士昌電腦有限公司	2002.06.25	中國廣東省東莞市清溪鎮科技路銀河工業區	港幣 936 仟元	電子通訊零件及電線之製造業務
滬強電子(上海)有限公司	2002.12.11	中國上海外高橋保稅區日京路 35 號	美金 2,000 仟元	貿易銷售業務
富士臨工業(天津)有限公司	2002.11.08	天津市津南經濟開發區第五大街 33 號	美金 1,000 仟元	新型電子通訊零件之製造業務
富港電子(天津)有限公司	1998.10.30	中國河北省天津市津南經濟開發區	美金 6,200 仟元	新型電子通訊零件之製造業務
NEW START INDUSTRIES LTD.	1998.12.18	P.O.Box 957, Offshore Incorporations Centre, Road Town, Tortola, British Virgin Islands	美金 6,200 仟元	控股及轉投資業務
FOXLINK SINGAPORE PTE LTD.	1996.03.01	16 Ayer Rajah Crescent #05-04 Tempco Technominium Singapore	美金 61 仟元	發貨中心及行銷業務
藝鑫精密工業股份有限公司	1999.10.08	臺北縣土城市中山路 28 號	台幣 80,000 仟元	電子零組件及電子機械器材等之製造業務

3.推定為有控制與從屬關係者其相同股東資料：無。

4.整體關係企業經營業務所涵蓋之行業：包括製造業、投資業及買賣業等。

5.各關係企業董事、監察人及總經理資料

單位：新臺幣仟元；股

企業名稱	職 稱	姓名或代表人	持 有 股 份	
			股 數	持股比例
CU INTERNATIONAL LTD.	DIRECTOR	Fang Cheng	-	-
	DIRECTOR	Yin Hsiao-jung	-	-
CULINK INTERNATIONAL LTD.	DIRECTOR	Fang Cheng	-	-
	DIRECTOR	Yin Hsiao-jung	-	-
富士臨國際投資股份有限公司	董事長	郭台強(註一)	66,000,000	100.00 %
	董事	方正	-	-
	董事	羅玉珍	-	-
	監察人	尹曉蓉	-	-
富港電子(東莞)有限公司	法定代表人	方正	-	-
富港電子(昆山)有限公司	法定代表人	方正	-	-
富士林電子(東莞)有限公司	法定代表人	洪英順	-	-
東莞富士昌電腦有限公司	法定代表人	藍家成	-	-
滬強電子(上海)有限公司	法定代表人	楊興亞	-	-
富士臨工業(天津)有限公司	法定代表人	孫瑀	-	-
富港電子(天津)有限公司	法定代表人	方正	-	-
NEW START INDUSTRIES LTD.	DIRECTOR	Fang Cheng	-	-
	DIRECTOR	Yin Hsiao-jung	-	-
FOXLINK SINGAPORE PTE LTD.	DIRECTOR	Yu Nan-hwei	-	-
	DIRECTOR	Yin Hsiao-jung	-	-
	DIRECTOR	Wee Pei Chang	-	-
藝鑫精密工業股份有限公司	董事長	方正(註二)	6,000,000	75.00 %
	董事	王世杰(註二)	6,000,000	75.00 %
	董事	尹曉蓉(註二)	6,000,000	75.00 %
	監察人	林雪蘭(註二)	6,000,000	75.00 %

註一：係正崴精密工業股份有限公司代表人

註二：係富士臨國際投資股份有限公司代表人

6.關係企業營運概況

(1)各關係企業九十二年度財務狀況及經營結果：

單位：新臺幣仟元

企業名稱	資本額	資產總值	負債總額	淨 值	營業收入	營業利益	本期損益 (稅後)	每股盈餘 (元)(稅後)
CU INTERNATIONAL LTD.	1,439,988	2,505,200	1,227,239	1,277,961	1,414,507	-6,283	-65,967	-1.55
CULINK INTERNATIONAL LTD.	16,985	119,799	109,383	10,415	-	-69	225	0.45
FOXLINK SINGAPORE PTE LTD.	2,072	48,587	47,286	1,302	8,989	8,989	285	4.67
富士臨國際投資股份有限公司	500,000	539,327	250	539,077	556	-34,006	-33,735	-0.67
藝鑫精密工業股份有限公司	80,000	15,289	23,558	-8,269	13,196	-43,759	-70,547	-8.82
NEW START INDUSTRIES LTD.	210,614	422,173	240,133	182,039	401,673	40,292	34,725	-5.61
富港電子(天津)有限公司	210,614	422,173	240,133	182,039	401,673	40,292	34,725	0.00
富港電子(東莞)有限公司	754,611	1,077,097	457,375	619,722	-	-59,176	-66,022	0.00
富港電子(昆山)有限公司	273,526	1,109,281	863,197	246,083	492,519	-19,876	-19,136	0.00
東莞富士昌電腦有限公司	4,096	4,077	-	4,077	-	6	6	0.00
富士臨工業(天津)有限公司	33,970	33,935	-	33,935	-	-	-	0.00
富士林電子(東莞)有限公司	13,106	21,127	19,723	1,403	26,609	-9,496	-9,431	0.00
滬強電子(上海)有限公司	67,940	64,658	6,665	57,993	9,086	-9,827	-9,833	0.00

(2)關係企業合併財務報表

依(88)台財證(六)第04448號函說明四及附件五所述，不另行編製關係企業合併財務報表及出具該函附件一之聲明書，而出具該函附件五之聲明書，請參閱本冊第114頁，另母子公司合併財務報表，請閱本冊第68頁至第99頁。

(3)關係企業關係報告書：不適用

7.關係企業背書保證、資金貸與他人及從事衍生性商品交易資訊

(1)背書保證情形

93年3月31日 單位：新台幣仟元

背書保證公司	被背書保證對象		期末背書保證餘額	佔最近財報淨值比率	背書保證最高限額
	公司名稱	關係			
CU Int'l Ltd.	富港電子(昆山)有限公司	CU Int'l Ltd.持股100%之子公司	美金10,000仟元	25%	781,239

(2)資金貸與他人

93年3月31日 單位：新台幣仟元

貸出資金之公司	資金貸與對象		期末資金貸與餘額	短期融通資金之必要原因	資金貸與最高限額
	公司名稱	關係			
藝鑫精密工業股份有限公司	Everflow Precision Industrial Co., Ltd.(BVI)	業務往來關係	10,488	營業週轉	2,916,572

(3)從事衍生性商品交易：

本公司之關係企業均未從事衍生性商品交易。

聲明書

本公司民國九十二年度(自民國九十二年一月一日至九十二年十二月三十一日止)依「關係企業合併營業報告書關係企業合併財務報表及關係報告書編製準則」應納入編製關係企業合併財務報表之公司與依財務會計準則公報第七號應納入編製母子公司合併財務報表之公司均相同，且關係企業合併財務報表所應揭露相關資訊於前揭母子公司合併財務報表中均已揭露，爰不再另行編製關係企業合併財務報表。

特此聲明

公司名稱：正崙精密工業股份有限公司

負責人：郭 台 強

中 華 民 國 九 十 三 年 四 月 五 日

三、最近年度及截至年報刊印日止董事或監察人對董事會通過重要決議有不同意見且有紀錄或書面聲明者，其主要內容：無。

四、最近年度及截至年報刊印日止，私募有價證券辦理情形：無。

五、最近年度及截至年報刊印日止，子公司持有或處分本公司股票情形：無。

六、最近年度及截至年報刊印日止，股東會及董事會之重要決議：

日期	類別	重要決議事項	備註
92.02	董事會	1.通過修訂本公司內部控制制度。 2.通過對子公司CU International Ltd.增加投資金額美金玖佰貳拾萬元。 3.通過透過子公司CU International Ltd.增加對富港電子(昆山)有限公司投資金額為美金陸佰萬元。	
92.03	董事會	1.通過修訂公司章程。 2.通過訂定本公司『董事會議事規則』。 3.通過修訂本公司『背書保證施行辦法』、『資金貸與他人作業程序』及『取得或處分資產處理程序』。 4.通過解除本公司董事競業禁止之限制。 5.通過解除本公司副總經理競業禁止之限制。 6.通過本公司九十三年度股東常會召開日期及議程。	
92.04	董事會	1.通過九十一年度盈餘分配為每股分派2.5元，其中股票股利為1元，現金股利為1.5元。 2.通過盈餘轉增資發行新股26,930,709股，其中股東紅利為20,130,709股；員工紅利6,800,000股。 3.通過公司九十一年度內部控制制度有效性聲明。	
92.05	董事會	1.通過透過子公司CU International Ltd.增加對滬強電子(上海)有限公司投資，金額為美金壹佰萬元整。	
92.05	股東會	1.通過董事會提九十年度決算表冊、股利分派、盈餘轉增資及公司章程修訂等案。 2.通過修訂『公司章程』、『背書保證施行辦法』、『資金貸與他人作業程序』及『取得或處分資產處	

日期	類別	重要決議事項	備註
		理程序』等。 3.解除董事競業禁止之限制。	
92.07	董事會	1.通過九十一年盈餘轉增資除權基準日及現金股利除息基準日為九十二年七月二十二日。	
93.03	董事會	1.通過增加投資富士臨國際投資股份有限公司新台幣壹億陸仟萬元整。 2.通過修訂公司章程。 3.通過解除本公司董事競業禁止之限制。 4.通過本公司九十三年度股東常會召開日期及議程	
93.04	董事會	1.通過九十二年度盈餘分配為每股分派2.5元，其中股票股利為1元，現金股利為1.5元。 2.通過盈餘轉增資發行新股30,523,780股，其中股東紅利為22,823,780股；員工紅利7,700,000股。 3.通過公司九十二年度內部控制制度有效性聲明。	

七、最近年度及截至年報刊印日止，公司及其內部人員依法被處罰、公司對其內部人員違反內部控制制度規定之處罰、主要缺失與改善情形：無。

八、其他必要補充說明事項：無。

九、最近年度及截至年報刊印日止，對股東權益或證券價格有重大影響之事項：無。

正崴精密工業股份有限公司

董事長：郭 台 強